

**MINISTERUL FINANTELOR**

**AGENȚIA NAȚIONALĂ DE ADMINISTRARE FISCALĂ**

**Signature valid**

Digitally signed by Ministerul  
Finanțelor Publice  
Date: 2022.05.11 11:15:14 EEST  
Reason: Document MFP

**Index încărcare: 375784993 din 11.05.2022**

Ați depus un formular tip S1002 cu numărul de înregistrare **INTERNT-375784993-2022** din data de **11.05.2022** pentru perioada de raportare 12 2021 pentru CIF: **1154**.

Nu există erori de validare.

Bifati numai  
dacă  
este cazul:

<input type="checkbox"/>	Mari Contribuabili care depun bilanțul la Bucuresti
<input type="checkbox"/>	Sucursala
<input type="checkbox"/>	GIE - grupuri de interes economic
<input type="checkbox"/>	Activ net mai mic de 1/2 din valoarea capitalului subscris

 An  Semestru Anul **2021**

Suma de control 247.776

Entitatea INCĐ pentru Microtehnologie - IMT Bucuresti

Adresa	Județ	Sector	Localitate			
	Ilfov		Voluntari			
	Strada	Nr.	Bloc	Scara	Ap.	Telefon
	Erou Iancu Nicolae	126A				0212690778

Număr din registrul comerțului J23/986/2002 Cod unic de inregistrare 1 1 5 4

Forma de proprietate

13--Institute naționale de cercetare-dezvoltare

Activitatea preponderanta (cod si denumire clasa CAEN)

7219 Cercetare- dezvoltare in alte științe naturale și inginerie

Activitatea preponderanta efectiv desfasurata (cod si denumire clasa CAEN)

7219 Cercetare- dezvoltare in alte științe naturale și inginerie

 **Situatii financiare anuale**

(entități al căror exercițiu financiar coincide cu anul calendaristic)

 **Raportări anuale**
 **Entități mijlocii, mari si entități de interes public**
 **Entități mici**
 **Microentități**
 **Entități de interes public**

?

- 
1. entitățile care au optat pentru un
- exercițiu financiar diferit de anul calendaristic**
- , cf.art. 27 din
- Legea contabilității nr. 82/1991*
- 
- 
2. persoanele juridice aflate în
- lichidare**
- , potrivit legii
- 
- 
3. subunitățile deschise în România de
- societăți rezidente**
- în state aparținând Spațiului Economic European

Situațiile financiare anuale încheiate la 31.12.2021 de către entitățile de interes public si de entitățile prevazute la pct.9 alin.(4) din Reglementarile contabile, aprobate prin OMFP nr. 1.802/2014, cu modificarile și completările ulterioare, al caror exercitiu financiar corespunde cu anul calendaristic

F10 - BILANT

F20 - CONTUL DE PROFIT ȘI PIERDERE

F30 - DATE INFORMATIVE

F40 - SITUATIA ACTIVELOR IMOBILIZATE

**Indicatori :**


Capitaluri - total	17.447.168
Capital subscris	0
Profit/ pierdere	127.431

**ADMINISTRATOR,****INTOCMIT,**

Numele si prenumele

MIRON ADRIAN DINESCU

Semnătura



Numele si prenumele

SIMON CONSTANTINA

Calitatea

11--DIRECTOR ECONOMIC

Nr.de inregistrare in organismul profesional

CIF/ CUI membru CECCAR

Semnătura

SIMON  
CONSTANTINA

Digitally signed by SIMON CONSTANTINA  
 DN: c=RO, l=Bucuresti, sn=SIMON,  
 givenName=CONSTANTINA,  
 serialNumber=200506245SC511,  
 name=SIMON CONSTANTINA, cn=SIMON  
 CONSTANTINA  
 Date: 2022.05.11 10:06:42 +03'00'

Semnătura electronica

Entitatea **are obligația legală** de auditare a situatiilor financiare anuale?  DA  NUEntitatea **a optat voluntar** pentru auditarea situatiilor financiare anuale?  DA  NUSituatiile financiare anuale au fost aprobate potrivit legii **AUDITOR**

Nume si prenume auditor persoana fizică/ Denumire firma de audit

Atlantic Audit SRL

Nr.de inregistrare in Registrul ASPAAS

1239/2014

CIF/ CUI

3 2 6 8 2 0 9 7

Formular VALIDAT

**BILANT**  
la data de 31.12.2021

Cod 10

- lei -

Denumirea elementului	Nr.rd. OMF nr.85/ 2022	Nr. rd.	Sold la:	
			01.01.2021	31.12.2021
(formulele de calcul se refera la Nr.rd. din col.B)				
<b>A</b>		<b>B</b>	<b>1</b>	<b>2</b>
<b>A. ACTIVE IMOBILIZATE</b>				
<b>I. IMOBILIZĂRI NECORPORALE</b>				
1.Cheptuiele de constituire (ct.201-2801)	01	01	0	0
2.Cheptuiele de dezvoltare (ct.203-2803-2903)	02	02	0	0
3. Concesiuni, brevete, licențe, mărci comerciale, drepturi și active similare și alte imobilizări necorporale (ct. 205 + 208 - 2805 - 2808 - 2905 - 2908)	03	03	211.337	268.180
4. Fond comercial (ct.2071-2807)	04	04	0	0
5.Active necorporale de explorare si evaluare a resurselor minerale (ct. 206-2806-2906)	05	05	0	0
6. Avansuri (ct.4094 - 4904)	06	06	0	0
<b>TOTAL (rd.01 la 06)</b>	07	07	211.337	268.180
<b>II. IMOBILIZĂRI CORPORALE</b>				
1. Terenuri și construcții (ct. 211 + 212 - 2811 - 2812 - 2911 - 2912)	08	08	20.551.919	20.218.468
2. Instalații tehnice și mașini (ct. 213 + 223 - 2813 - 2913)	09	09	2.968.292	2.294.697
3. Alte instalații, utilaje și mobilier (ct. 214 + 224 - 2814 - 2914)	10	10	56.159	37.859
4. Investiții imobiliare (ct. 215 - 2815 - 2915)	11	11	0	0
5. Imobilizări corporale în curs de execuție (ct. 231-2931)	12	12	0	0
6.Investiții imobiliare în curs de execuție (ct. 235-2935)	13	13	0	0
7.Active corporale de explorare si evaluare a resurselor minerale (ct. 216-2816-2916)	14	14	0	0
8.Active biologice productive (ct.217+227-2817-2917)	15	15	0	0
9. Avansuri (ct. 4093 - 4903)	16	16	0	0
<b>TOTAL (rd. 08 la 16)</b>	17	17	23.576.370	22.551.024
<b>III. IMOBILIZĂRI FINANCIARE</b>				
1. Acțiuni deținute la filiale (ct. 261 - 2961)	18	18	0	0
2. Împrumuturi acordate entităților din grup (ct. 2671 + 2672 - 2964)	19	19	0	0
3. Acțiunile deținute la entitățile asociate și la entitățile controlate în comun (ct. 262+263 - 2962)	20	20	2.250	2.250
4. Împrumuturi acordate entităților asociate și entităților controlate în comun (ct. 2673 + 2674 - 2965)	21	21	0	0
5. Alte titluri imobilizate (ct. 265 - 2963)	22	22	0	0
6. Alte împrumuturi (ct. 2675* + 2676* + 2677 + 2678* + 2679* - 2966* - 2968*)	23	23	0	0
<b>TOTAL (rd. 18 la 23)</b>	24	24	2.250	2.250
<b>ACTIVE IMOBILIZATE - TOTAL (rd. 07 + 17 + 24)</b>	25	25	23.789.957	22.821.454
<b>B. ACTIVE CIRCULANTE</b>				
<b>I. STOCURI</b>				

1. Materii prime și materiale consumabile (ct. 301 + 302 + 303 +/- 308 +321 + 322 + 323 + 328 + 351 + 358 + 381 +/- 388 - 391 - 392 - 3951 - 3958 - 398)	26	26	6.231	9.080
2. Producția în curs de execuție (ct. 331 + 332 + 341 +/- 348* - 393 - 3941 - 3952)	27	27	1.494.814	2.541.165
3. Produse finite și mărfuri (ct. 345 + 346 + 347 +/- 348* + 354 + 356 + 357 + 361 + 326 +/-368 + 371 +327 +/- 378 - 3945 - 3946 - 3947 - 3953 - 3954 - 3955 - 3956 - 3957 - 396 - 397 - din ct. 4428)	28	28	0	0
4. Avansuri (ct. 4091- 4901)	29	29	38.995	29.250
<b>TOTAL (rd. 26 la 29)</b>	30	30	1.540.040	2.579.495
<b>II. CREANȚE</b>				
1. Creanțe comerciale 1) (ct. 2675* + 2676 *+ 2678* + 2679* - 2966* - 2968* + 4092 + 411 + 413 + 418 - 4902- 491)	31	31	166.420	659.999
2. Sume de încasat de la entitățile afiliate (ct. 451** - 495*)	32	32	0	0
3. Sume de încasat de la entitățile asociate si entitatile controlate in comun (ct. 453** - 495*)	33	33	0	0
4. Alte creanțe (ct. 425+4282+431**+436** + 437**+ 4382+ 441**+4424+ din ct.4428**+ 444**+445+446**+447**+4482+4582+4662+ 461 + 473** - 496 + 5187)	34	34	2.772.716	2.337.562
5. Capital subscris și nevărsat (ct. 456 - 495*)	35	35	0	0
6. Creanțe reprezentând dividende repartizate în cursul exercițiului financiar (ct. 463)	36	35a (301)	0	0
<b>TOTAL (rd. 31 la 35 +35a)</b>	37	36	2.939.136	2.997.561
<b>III. INVESTIȚII PE TERMEN SCURT</b>				
1. Acțiuni deținute la entitățile afiliate (ct. 501 - 591)	38	37	0	0
2. Alte investiții pe termen scurt (ct. 505 + 506 + 507 + din ct. 508 - 595 - 596 - 598 + 5113 + 5114)	39	38	0	0
<b>TOTAL (rd. 37 + 38)</b>	40	39	0	0
<b>IV. CASA ȘI CONTURI LA BĂNCI</b>				
(din ct. 508+ct. 5112 + 512 + 531 + 532 + 541 + 542)	41	40	5.091.945	3.837.735
<b>ACTIVE CIRCULANTE - TOTAL (rd. 30 + 36 + 39 + 40)</b>	42	41	9.571.121	9.414.791
<b>C. CHELTUIELI ÎN AVANS (ct. 471) (rd.43+44)</b>				
Sume de reluat într-o perioada de pana la un an (din ct. 471*)	44	43	0	0
Sume de reluat într-o perioada mai mare de un an (din ct. 471*)	45	44	0	0
<b>D. DATORII: SUMELE CARE TREBUIE PLĂTITE ÎNTR-O PERIOADĂ DE PÂNĂ LA 1 AN</b>				
1. Împrumuturi din emisiunea de obligațiuni, prezentându-se separat împrumuturile din emisiunea de obligațiuni convertibile (ct. 161 + 1681 - 169)	46	45	0	0
2. Sume datorate instituțiilor de credit (ct. 1621 + 1622 + 1624 + 1625 + 1627 + 1682 + 5191 + 5192 + 5198)	47	46	823.807	18.012
3. Avansuri încasate în contul comenzilor (ct. 419)	48	47	1.814.350	2.169.280
4. Datorii comerciale - furnizori (ct. 401 + 404 + 408)	49	48	186.963	498.059
5. Efecte de comerț de plătit (ct. 403 + 405)	50	49	0	0
6. Sume datorate entităților din grup (ct. 1661 + 1685 + 2691 + 451***)	51	50	0	0
7. Sume datorate entităților asociate si entitatilor controlate in comun (ct. 1663+1686+2692+2693+ 453***)	52	51	0	0

8. Alte datorii, inclusiv datoriile fiscale și datoriile privind asigurările sociale (ct. 1623 + 1626 + 167 + 1687 + 2695 + 421 + 423 + 424 + 426 + 427 + 4281 + 431*** + 436*** + 437*** + 4381 + 441*** + 4423 + 4428*** + 444*** + 446*** + 447*** + 4481 + 455 + 456*** + 457 + 4581 + 462 + 4661 + 473*** + 509 + 5186 + 5193 + 5194 + 5195 + 5196 + 5197)	53	52	2.176.154	2.732.299
<b>TOTAL (rd. 45 la 52)</b>	54	53	5.001.274	5.417.650
<b>E. ACTIVE CIRCULANTE NETE/DATORII CURENTE NETE (rd. 41+43-53-70-73-76)</b>	55	54	2.081.340	1.799.429
<b>F. TOTAL ACTIVE MINUS DATORII CURENTE (rd. 25+44+54)</b>	56	55	25.871.297	24.620.883
<b>G. DATORII: SUMELE CARE TREBUIE PLĂTITE ÎNTR-O PERIOADA MAI MARE DE 1 AN</b>				
1. Împrumuturi din emisiunea de obligațiuni, prezentându-se separat împrumuturile din emisiunea de obligațiuni convertibile (ct. 161 + 1681 - 169)	57	56	0	0
2. Sume datorate instituțiilor de credit (ct. 1621 + 1622 + 1624 + 1625 + 1627 + 1682 + 5191 + 5192 + 5198)	58	57	0	0
3. Avansuri încasate în contul comenzilor (ct. 419)	59	58	2.014.832	2.028.285
4. Datorii comerciale - furnizori (ct. 401 + 404 + 408)	60	59	0	0
5. Efecte de comerț de plătit (ct. 403 + 405)	61	60	0	0
6. Sume datorate entităților din grup (ct. 1661 + 1685 + 2691 + 451***)	62	61	0	0
7. Sume datorate entităților asociate și entităților controlate în comun (ct. 1663 + 1686 + 2692 + 2693 + 453***)	63	62	0	0
8. Alte datorii, inclusiv datoriile fiscale și datoriile privind asigurările sociale (ct. 1623 + 1626 + 167 + 1687 + 2695 + 421 + 423 + 424 + 426 + 427 + 4281 + 431*** + 436*** + 437*** + 4381 + 441*** + 4423 + 4428*** + 444*** + 446*** + 447*** + 4481 + 455 + 456*** + 4581 + 462 + 4661 + 473*** + 509 + 5186 + 5193 + 5194 + 5195 + 5196 + 5197)	64	63	0	0
<b>TOTAL (rd. 56 la 63)</b>	65	64	2.014.832	2.028.285
<b>H. PROVIZIOANE</b>				
1. Provizioane pentru beneficiile angajaților (ct. 1515 + 1517)	66	65	0	0
2. Provizioane pentru impozite (ct. 1516)	67	66	0	0
3. Alte provizioane (ct. 1511 + 1512 + 1513 + 1514 + 1518)	68	67	0	0
<b>TOTAL (rd. 65 la 67)</b>	69	68	0	0
<b>I. VENITURI ÎN AVANS</b>				
1. Subvenții pentru investiții (ct. 475) <b>(rd. 70 + 71)</b>	70	69	6.148.080	6.095.592
Sume de reluat într-o perioadă de până la un an (din ct. 475*)	71	70	1.072.405	1.359.122
Sume de reluat într-o perioadă mai mare de un an (din ct. 475*)	72	71	5.075.675	4.736.470
2. Venituri înregistrate în avans (ct. 472) <b>(rd. 73 + 74)</b>	73	72	2.663.637	1.247.550
Sume de reluat într-o perioadă de până la un an (din ct. 472*)	74	73	1.416.102	838.590
Sume de reluat într-o perioadă mai mare de un an (din ct. 472*)	75	74	1.247.535	408.960
3. Venituri în avans aferente activelor primite prin transfer de la clienți (ct. 478) <b>(rd. 76 + 77)</b>	76	75	0	0
Sume de reluat într-o perioadă de până la un an (din ct. 478*)	77	76	0	0
Sume de reluat într-o perioadă mai mare de un an (din ct. 478*)	78	77	0	0
<b>Fond comercial negativ (ct. 2075)</b>	79	78	0	0
<b>TOTAL (rd. 69 + 72 + 75 + 78)</b>	80	79	8.811.717	7.343.142
<b>J. CAPITAL ȘI REZERVE</b>				
<b>I. CAPITAL</b>				
1. Capital subscris vărsat (ct. 1012)	81	80	0	0



2. Capital subscris nevărsat (ct. 1011)	82	81	0	0
3. Patrimoniul regiei (ct. 1015)	83	82	0	0
4. Patrimoniul institutelor naționale de cercetare-dezvoltare (ct. 1018)	84	83	247.776	247.776
5. Alte elemente de capitaluri proprii (1031)	85	84	0	
<b>TOTAL (rd. 80 la 84)</b>	86	85	247.776	247.776
<b>II. PRIME DE CAPITAL</b> (ct. 104)	87	86	0	0
<b>III. REZERVE DIN REEVALUARE</b> (ct. 105)	88	87	16.545.811	16.350.397
<b>IV. REZERVE</b>				
1. Rezerve legale (ct. 1061)	89	88	1.523	1.523
2. Rezerve statutare sau contractuale (ct. 1063)	90	89	0	0
3. Alte rezerve (ct. 1068)	91	90	541.996	614.412
<b>TOTAL (rd. 88 la 90)</b>	92	91	543.519	615.935
Acțiuni proprii (ct. 109)	93	92	0	0
Câștiguri legate de instrumentele de capitaluri proprii (ct. 141)	94	93	0	0
Pierderi legate de instrumentele de capitaluri proprii (ct. 149)	95	94	0	0
<b>V. PROFITUL SAU PIERDEREA REPORTAT(Ă)</b> <b>SOLD C</b> (ct. 117)	96	95	105.629	105.629
<b>SOLD D</b> (ct. 117)	97	96	0	0
<b>VI. PROFITUL SAU PIERDEREA EXERCIȚIULUI FINANCIAR</b>				
<b>SOLD C</b> (ct. 121)	98	97	90.520	127.431
<b>SOLD D</b> (ct. 121)	99	98	0	0
Repartizarea profitului (ct. 129)	100	99		
<b>CAPITALURI PROPRII - TOTAL (rd. 85+86+87+91-92+93-94+95-96+97-98-99)</b>	101	100	17.533.255	17.447.168
Patrimoniul public (ct. 1016)	102	101	0	0
Patrimoniul privat (ct. 1017) 2)	103	102	0	0
<b>CAPITALURI - TOTAL (rd.100+101+102) (rd.25+41+42-53-64-68-79)</b>	104	103	17.533.255	17.447.168

\*) Conturi de repartizat după natura elementelor respective.  
 \*\*) Solduri debitoare ale conturilor respective.  
 \*\*\*) Solduri creditoare ale conturilor respective.

1) Sumele înscrise la acest rând și preluate din contul 2675 la 2679 reprezintă creanțele aferente contractelor de leasing financiar și altor contracte asimilate, precum și alte creanțe immobilizate, scadente într-o perioadă mai mică de 12 luni.  
 2) Se va completa de către entitățile cărora le sunt incidente prevederile Ordinului ministrului finanțelor publice și al ministrului delegat pentru buget nr. 668/2014 pentru aprobarea Precizărilor privind întocmirea și actualizarea inventarului centralizat al bunurilor imobile proprietate privată a statului și a drepturilor reale supuse inventarierii, cu modificările și completările ulterioare

**ADMINISTRATOR,****INTOCMIT,**

Numele si prenumele

MIRON ADRIAN DINESCU

Semnătura



Numele si prenumele

SIMON CONSTANTINA

Calitatea

11--DIRECTOR ECONOMIC

Semnătura

Nr.de inregistrare in organismul profesional:

Formular  
VALIDAT

**CONTUL DE PROFIT ȘI PIERDERE**

la data de 31.12.2021

Cod 20

- lei -

Denumirea indicatorilor	Nr.rd. OMF nr.85/ 2022	Nr. rd.	Exercițiul financiar	
			2020	2021
A		B	1	2
(formulele de calcul se refera la Nr.rd. din col.B)				
1. Cifra de afaceri netă (rd. 02+03-04+06)	01	01	23.601.058	24.662.841
- din care, cifra de afaceri netă corespunzătoare activității preponderente efectiv desfășurate	02	01a (301)	23.392.703	23.346.965
Producția vândută (ct.701+702+703+704+705+706+708)	03	02	23.601.058	24.662.841
Venituri din vânzarea mărfurilor (ct. 707)	04	03	0	0
Reduceri comerciale acordate (ct. 709)	05	04	0	0
<del>Venituri din dobânzi înregistrate de entitățile radiate din Registrul general și care mai au în derulare contracte de leasing (ct.766*)</del>		05		
Venituri din subvenții de exploatare aferente cifrei de afaceri nete (ct.7411)	06	06	0	0
2. Venituri aferente costului producției în curs de execuție (ct.711+712)				
Sold C	07	07	0	1.046.351
Sold D	08	08	302.066	0
3. Venituri din producția de imobilizari necorporale și corporale (ct.721+ 722)	09	09	0	0
4. Venituri din reevaluarea imobilizărilor corporale (ct. 755)	10	10	0	0
5. Venituri din producția de investiții imobiliare (ct. 725)	11	11	0	0
6. Venituri din subvenții de exploatare (ct. 7412 + 7413 + 7414 + 7415 + 7416 + 7417 + 7419)	12	12	2.849.444	4.900.722
7. Alte venituri din exploatare (ct.751+758+7815)	13	13	2.738.464	2.148.909
-din care, venituri din subvenții pentru investiții (ct.7584)	14	14	2.737.864	2.124.957
-din care, venituri din fondul comercial negativ (ct.7815)	15	15	0	0
<b>VENITURI DIN EXPLOATARE – TOTAL (rd. 01+07-08+09+10+11+12+13)</b>	16	16	28.886.900	32.758.823
8. a) Cheltuieli cu materiile prime și materialele consumabile (ct.601+602)	17	17	2.564.994	2.363.460
Alte cheltuieli materiale (ct.603+604+606+608)	18	18	71.722	59.569
b) Alte cheltuieli externe (cu energie și apă)(ct.605)	19	19	637.448	670.316
-din care, cheltuieli privind consumul de energie (ct. 6051)	20	19a (302)	487.836	463.525
c) Cheltuieli privind mărfurile (ct.607)	21	20	0	0
Reduceri comerciale primite (ct. 609)	22	21	0	0
9. Cheltuieli cu personalul (rd. 23+24)	23	22	20.260.149	24.177.809
a) Salarii și indemnizații (ct.641+642+643+644)	24	23	19.661.922	23.412.476
b) Cheltuieli cu asigurările și protecția socială (ct.645+646)	25	24	598.227	765.333
10.a) Ajustări de valoare privind imobilizările corporale și necorporale (rd. 26 - 27)	26	25	2.754.623	2.141.038

a.1) Cheltuieli (ct.6811+6813+6817+ din ct.6818)	27	26	2.754.623	2.141.038
a.2) Venituri (ct.7813 + din ct.7818)	28	27	0	0
b) Ajustări de valoare privind activele circulante (rd. 29 - 30)	29	28	0	0
b.1) Cheltuieli (ct.654+6814 + din ct.6818)	30	29	0	0
b.2) Venituri (ct.754+7814 + din ct.7818)	31	30	0	0
<b>11. Alte cheltuieli de exploatare (rd. 32 la 37)</b>	<b>32</b>	<b>31</b>	<b>2.435.704</b>	<b>3.099.315</b>
11.1. Cheltuieli privind prestațiile externe (ct.611+612+613+614+615+621+622+623+624+625+626+627+628)	33	32	1.254.261	1.869.490
11.2. Cheltuieli cu alte impozite, taxe și vărsăminte asimilate; cheltuieli reprezentând transferuri și contribuții datorate în baza unor acte normative speciale(ct. 635 + 6586*)	34	33	1.180.388	1.208.298
11.3. Cheltuieli cu protecția mediului înconjurător (ct. 652)	35	34	0	0
11.4 Cheltuieli din reevaluarea imobilizărilor corporale (ct. 655)	36	35	0	0
11.5. Cheltuieli privind calamitățile și alte evenimente similare (ct. 6587)	37	36	0	0
11.6. Alte cheltuieli (ct.651+ 6581+ 6582 + 6583 + 6584 + 6588)	38	37	1.055	21.527
<del>Cheltuieli cu dobânzile de refinanțare înregistrate de entitățile radiate din Registrul general și care mai au în derulare contracte de leasing (ct.666*)</del>		38		
Ajustări privind provizioanele (rd. 40 - 41)	39	39	0	0
- Cheltuieli (ct.6812)	40	40	0	0
- Venituri (ct.7812)	41	41	0	0
<b>CHELTUIELI DE EXPLOATARE – TOTAL (rd. 17 la 20 - 21+22+25+28+31+ 39)</b>	<b>42</b>	<b>42</b>	<b>28.724.640</b>	<b>32.511.507</b>
<b>PROFITUL SAU PIERDEREA DIN EXPLOATARE:</b>				
- Profit (rd. 16 - 42)	43	43	162.260	247.316
- Pierdere (rd. 42 - 16)	44	44	0	0
12. Venituri din interese de participare (ct.7611+7612+7613)	45	45	0	0
- din care, veniturile obținute de la entitățile afiliate	46	46	0	0
13. Venituri din dobânzi (ct. 766)	47	47	210	156
- din care, veniturile obținute de la entitățile afiliate	48	48	0	0
14. Venituri din subvenții de exploatare pentru dobânda datorată (ct. 7418)	49	49	0	0
15. Alte venituri financiare (ct.762+764+765+767+768+7615)	50	50	72.413	90.868
- din care, venituri din alte imobilizări financiare ( ct. 7615)	51	51		
<b>VENITURI FINANCIARE – TOTAL (rd. 45+47+49+50)</b>	<b>52</b>	<b>52</b>	<b>72.623</b>	<b>91.024</b>
16. Ajustări de valoare privind imobilizările financiare și investițiile financiare deținute ca active circulante (rd. 54 - 55)	53	53	0	
- Cheltuieli (ct.686)	54	54	0	
- Venituri (ct.786)	55	55	0	
17. Cheltuieli privind dobânzile (ct.666)	56	56	81.241	125.739
- din care, cheltuielile în relația cu entitățile afiliate	57	57	0	0
18. Alte cheltuieli financiare (ct.663+664+665+667+668)	58	58	40.295	49.320
<b>CHELTUIELI FINANCIARE – TOTAL (rd. 53+56+58)</b>	<b>59</b>	<b>59</b>	<b>121.536</b>	<b>175.059</b>
<b>PROFITUL SAU PIERDEREA FINANCIAR(Ă):</b>				



- Profit (rd. 52 - 59)	60	60	0	0
- Pierdere (rd. 59 - 52)	61	61	48.913	84.035
<b>VENITURI TOTALE (rd. 16 + 52)</b>	62	62	28.959.523	32.849.847
<b>CHELTUIELI TOTALE (rd. 42 + 59)</b>	63	63	28.846.176	32.686.566
<b>19. PROFITUL SAU PIERDEREA BRUT(Ă):</b>				
- Profit (rd. 62 - 63)	64	64	113.347	163.281
- Pierdere (rd. 63 - 62)	65	65	0	0
20. Impozitul pe profit (ct.691)	66	66	22.827	35.850
21. Impozitul specific unor activități (ct. 695)	67	67	0	0
22. Alte impozite neprezentate la elementele de mai sus (ct.698)	68	68	0	0
<b>23. PROFITUL SAU PIERDEREA NET(Ă) A EXERCIȚIULUI FINANCIAR:</b>				
- Profit (rd. 64 - 65 - 66 - 67 - 68)	69	69	90.520	127.431
- Pierdere (rd. 65 + 66 + 67 + 68 - 64)	70	70	0	0

\*) Conturi de repartizat după natura elementelor respective.

La rândul 24 (cf.OMF nr.85/ 2022)- se cuprind și drepturile colaboratorilor, stabilite potrivit legislației muncii, care se preiau din rulajul debitor al contului 621 „Cheltuieli cu colaboratorii”, analitic „Colaboratori persoane fizice”.

La rândul 34 (cf.OMF nr.85/ 2022)- în contul 6586 „Cheltuieli reprezentând transferuri și contribuții datorate în baza unor acte normative speciale” se evidențiază cheltuielile reprezentând transferuri și contribuții datorate în baza unor acte normative speciale, altele decât cele prevăzute de Codul fiscal.

**ADMINISTRATOR,****INTOCMIT,**

Numele si prenumele

MIRON ADRIAN DINESCU

Semnătura



Numele si prenumele

SIMON CONSTANTINA

Calitatea

11--DIRECTOR ECONOMIC

Semnătura

**Formular  
VALIDAT**

Nr.de inregistrare in organismul profesional:

**DATE INFORMATIVE** la data de 31.12.2021

F30 - pag. 1

Cod 30 (formulele de calcul se refera la Nr.rd. din col.B)

- lei -

<b>I. Date privind rezultatul inregistrat</b>	Nr.rd. OMF nr.85/ 2022	Nr. rd.	Nr.unitati		Sume
<b>A</b>		<b>B</b>	<b>1</b>		<b>2</b>
Unitați care au inregistrat profit	01	01	1		127.431
Unitați care au inregistrat pierdere	02	02			
Unitați care nu au inregistrat nici profit, nici pierdere	03	03			
<b>II Date privind platile restante</b>		Nr. rd.	Total, din care:	Pentru activitatea curenta	Pentru activitatea de investitii
<b>A</b>		<b>B</b>	<b>1=2+3</b>	<b>2</b>	<b>3</b>
Plati restante – total (rd.05 + 09 + 15 la 17 + 18)	04	04	0	0	0
Furnizori restanți – total (rd. 06 la 08)	05	05	0	0	0
- peste 30 de zile	06	06	0	0	0
- peste 90 de zile	07	07	0	0	0
- peste 1 an	08	08	0	0	0
Obligatii restante fata de bugetul asigurarilor sociale – total(rd.10 la 14)	09	09	0	0	0
- contributi pentru asigurari sociale de stat datorate de angajatori, salariatii si alte persoane asimilate	10	10	0	0	0
- contributi pentru fondul asigurarilor sociale de sanatate	11	11	0	0	0
- contribuția pentru pensia suplimentară	12	12	0	0	0
- contributi pentru bugetul asigurarilor pentru somaj	13	13	0	0	0
- alte datorii sociale	14	14	0	0	0
Obligatii restante fata de bugetele fondurilor speciale si alte fonduri	15	15	0	0	0
Obligatii restante fata de alti creditorii	16	16	0	0	0
Impozite, contributi si taxe neplatite la termenul stabilit la bugetul de stat, din care:	17	17	0	0	0
- contribuția asiguratorie pentru munca	18	17a (301)	0	0	0
Impozite si taxe neplatite la termenul stabilit la bugetele locale	19	18	0	0	0
<b>III. Numar mediu de salariatii</b>		Nr. rd.	<b>31.12.2020</b>		<b>31.12.2021</b>
<b>A</b>		<b>B</b>	<b>1</b>		<b>2</b>
Numar mediu de salariatii	20	19	193		188
Numarul efectiv de salariatii existenti la sfarsitul perioadei, respectiv la data de 31 decembrie	21	20	199		187
<b>IV. Redevențe plătite în cursul perioadei de raportare, subvenții încasate și creanțe restante</b>				Nr. rd.	Sume (lei)
<b>A</b>				<b>B</b>	<b>1</b>
Redevențe plătite în cursul perioadei de raportare pentru bunurile din domeniul public, primite în concesiune, din care:			22	21	0
- redevențe pentru bunurile din domeniul public plătite la bugetul de stat			23	22	0
Redevență minieră plătită la bugetul de stat			24	23	0

<b>Redevență</b> petrolieră plătită la bugetul de stat	25	24	0	
Chirii plătite în cursul perioadei de raportare pentru terenuri 1)	26	25	0	
Venituri brute din <b>servicii</b> plătite către <b>persoane nerezidente</b> , din care:	27	26	0	
- impozitul datorat la bugetul de stat	28	27	0	
Venituri brute din <b>servicii</b> plătite către <b>persoane nerezidente</b> din statele membre ale Uniunii Europene, din care:	29	28	0	
- impozitul datorat la bugetul de stat	30	29	0	
<b>Subvenții</b> încasate în cursul perioadei de raportare, din care:	31	30	5.753.418	
- subvenții încasate în cursul perioadei de raportare aferente activelor	32	31	994.883	
- subvenții aferente veniturilor, din care:	33	32	4.758.535	
- subvenții pentru stimularea ocupării forței de muncă *)	34	33	0	
- subvenții pentru energie din surse regenerabile	35	33a (316)	0	
- subvenții pentru combustibili fosili	36	33b (317)	0	
<b>Creanțe restante</b> , care nu au fost încasate la termenele prevăzute în contractele comerciale și/sau în actele normative în vigoare, din care:	37	34	20.215	
- creanțe restante de la entități din sectorul majoritar sau integral de stat	38	35	0	
- creanțe restante de la entități din sectorul privat	39	36	20.215	
<b>V. Tichete acordate salariaților</b>		<b>Nr. rd.</b>	<b>Sume (lei)</b>	
<b>A</b>		<b>B</b>	<b>1</b>	
Contravaloarea tichetelor acordate salariaților	40	37	666.540	
Contravaloarea tichetelor acordate altor categorii de beneficiari, alții decât salariații	41	37a (302)	0	
<b>VI. Cheltuieli efectuate pentru activitatea de cercetare - dezvoltare **)</b>		<b>Nr. rd.</b>	<b>31.12.2020</b>	<b>31.12.2021</b>
<b>A</b>		<b>B</b>	<b>1</b>	<b>2</b>
Cheltuieli de cercetare - dezvoltare :	42	38	29.555.355	32.462.778
- din care, efectuate în scopul diminuării impactului activității entității asupra mediului sau al dezvoltării unor noi tehnologii sau a unor produse mai sustenabile	43	38a (318)	0	0
- după surse de finanțare (rd. 40+41)	44	39	29.555.355	32.462.778
- din fonduri publice	45	40	29.430.693	32.324.315
- din fonduri private	46	41	124.662	138.463
- după natura cheltuielilor (rd. 43+44)	47	42	29.555.355	32.462.778
- cheltuieli curente	48	43	28.421.381	31.290.244
- cheltuieli de capital	49	44	1.133.974	1.172.534
<b>VII. Cheltuieli de inovare ***)</b>		<b>Nr. rd.</b>	<b>31.12.2020</b>	<b>31.12.2021</b>
<b>A</b>		<b>B</b>	<b>1</b>	<b>2</b>
Cheltuieli de inovare	50	45	0	0
- din care, efectuate în scopul diminuării impactului activității entității asupra mediului sau al dezvoltării unor noi tehnologii sau a unor produse mai sustenabile	51	45a (319)	0	0
<b>VIII. Alte informații</b>		<b>Nr. rd.</b>	<b>31.12.2020</b>	<b>31.12.2021</b>
<b>A</b>		<b>B</b>	<b>1</b>	<b>2</b>
Avansuri acordate pentru imobilizări necorporale (ct. 4094), din care:	52	46	0	0
- avansuri acordate entităților neafiliate nerezidente pentru imobilizări necorporale (din ct. 4094)	53	46a (303)	0	0

- avansuri acordate entităților afiliate nerezidente pentru imobilizări necorporale (din ct. 4094)	54	46b (304)	0	0
Avansuri acordate pentru imobilizări corporale (ct. 4093), din care:	55	47	0	0
- avansuri acordate entităților neafiliate nerezidente pentru imobilizări corporale (din ct. 4093)	56	47a (305)	0	0
- avansuri acordate entităților afiliate nerezidente pentru imobilizări corporale (din ct. 4093)	57	47b (306)	0	0
Imobilizări financiare, în sume brute (rd. 49+54)	58	48	13.850	2.250
Acțiuni deținute la entitățile afiliate, interese de participare, alte titluri imobilizate și obligațiuni, în sume brute (rd. 50 + 51 + 52 + 53)	59	49	2.250	2.250
- acțiuni necotate emise de rezidenți	60	50	0	
- părți sociale emise de rezidenți	61	51	2.250	2.250
- acțiuni și părți sociale emise de nerezidenți, din care:	62	52	0	0
- dețineri de cel puțin 10%	63	52a (307)	0	0
- obligațiuni emise de nerezidenți	64	53	0	0
Creanțe imobilizate, în sume brute (rd. 55+56)	65	54	11.600	0
- creanțe imobilizate în lei și exprimate în lei, a caror decontare se face în funcție de cursul unei valute (din ct. 267)	66	55	11.600	0
- creanțe imobilizate în valută (din ct. 267)	67	56	0	0
Creanțe comerciale, avansuri pentru cumpărări de bunuri de natura stocurilor și pentru prestări de servicii acordate furnizorilor și alte conturi asimilate, în sume brute (ct. 4091 + 4092 + 411 + 413 + 418), din care:	68	57	193.815	689.249
- creanțe comerciale în relația cu entitățile neafiliate nerezidente, avansuri pentru cumpărări de bunuri de natura stocurilor și pentru prestări de servicii acordate furnizorilor neafiliați nerezidenți și alte conturi asimilate, în sume brute în relație cu neafiliații nerezidenți (din ct. 4091 + din ct. 4092 + din ct. 411 + din ct. 413 + din ct. 418)	69	58	0	0
- creanțe comerciale în relația cu entitățile afiliate nerezidente, avansuri pentru cumpărări de bunuri de natura stocurilor și pentru prestări de servicii acordate furnizorilor afiliați nerezidenți și alte conturi asimilate, în sume brute în relație cu afiliații nerezidenți (din ct. 4091 + din ct. 4092 + din ct. 411 + din ct. 413 + din ct. 418)	70	58a (308)	0	0
Creanțe neîncasate la termenul stabilit (din ct. 4091 + din ct. 4092 + din ct. 411 + din ct. 413)	71	59	29.464	20.215
Creanțe în legătură cu personalul și conturi asimilate (ct. 425 + 4282)	72	60	0	0
Creanțe în legătură cu bugetul asigurărilor sociale și bugetul statului (din ct. 431+436+437+4382+ 441 + 4424 + 4428 + 444 + 445 + 446 + 447 + 4482), (rd.62 la 66)	73	61	2.772.584	2.335.168
- creanțe în legătură cu bugetul asigurărilor sociale (ct.431+437+4382)	74	62	72.341	26.794
- creanțe fiscale în legătură cu bugetul statului (ct.436+441+4424+4428+444+446)	75	63	217	113
- subvenții de încasat(ct.445)	76	64	2.699.990	2.308.261
- fonduri speciale - taxe și varsăminte asimilate (ct.447)	77	65	0	0
- alte creanțe în legătură cu bugetul statului(ct.4482)	78	66	36	0
Creanțele entității în relațiile cu entitățile afiliate (ct. 451), din care:	79	67	0	0
- creanțe cu entități afiliate nerezidente (din ct. 451), din care:	80	68	0	0

- creanțe comerciale cu entități afiliate nerezidente (din ct. 451)	81	69	0	0
Creanțe în legătură cu bugetul asigurărilor sociale și bugetul statului neincasate la termenul stabilit (din ct. 431+ din ct. 436 + din ct. 437 + din ct. 4382 + din ct. 441 + din ct. 4424 + din ct. 4428 + din ct. 444 + din ct. 445 + din ct. 446 + din ct. 447 + din ct. 4482)	82	70	0	0
Alte creanțe (ct. 453 + 456 + 4582 + 461 + 4662 + 471 + 473), din care:	83	71	132	2.394
- decontari privind interesele de participare ,decontari cu actionarii/ asociatii privind capitalul ,decontari din operatiuni in participatie (ct.453+456+4582)	84	72	0	0
- alte creante in legatura cu persoanele fizice si persoanele juridice, altele decat creantele in legatura cu institutiile publice (institutiile statului) (din ct. 461 + din ct. 471 + din ct.473+4662)	85	73	132	2.394
- sumele preluate din contul 542 'Avansuri de trezorerie' reprezentând avansurile de trezorerie, acordate potrivit legii și nedecontate până la data de raportare (din ct. 461)	86	74	0	0
Dobânzi de încasat (ct. 5187) , din care:	87	75	0	0
- de la nerezidenti	88	76	0	0
Dobânzi de încasat de la nerezidenți (din ct. 4518 + din ct. 4538)	89	76a (313)	0	0
Valoarea împrumuturilor acordate operatorilor economici ****)	90	77	0	0
Investiții pe termen scurt, în sume brute (ct. 501 + 505 + 506 + 507 + din ct.508), din care:	91	78	0	0
- acțiuni necotate emise de rezidenți	92	79	0	0
- părți sociale emise de rezidenți	93	80	0	0
- actiuni emise de nerezidenti	94	81	0	0
- obligatiuni emise de nerezidenti	95	82	0	0
- dețineri de obligațiuni verzi	96	82a (320)	0	0
Alte valori de încasat (ct. 5113 + 5114)	97	83	0	0
Casa în lei și în valută (rd.85+86 )	98	84	5.654	1.525
- în lei (ct. 5311)	99	85	4.300	535
- în valută (ct. 5314)	100	86	1.354	990
Conturi curente la bănci în lei și în valută (rd.88+90)	101	87	5.086.889	3.835.691
- în lei (ct. 5121), din care:	102	88	1.333.691	198.491
- conturi curente în lei deschise la bănci nerezidente	103	89	0	0
- în valută (ct. 5124), din care:	104	90	3.753.198	3.637.200
- conturi curente în valută deschise la bănci nerezidente	105	91	0	0
Alte conturi curente la bănci și acreditive, (rd.93+94)	106	92	0	0
- sume în curs de decontare, acreditive și alte valori de încasat, în lei (ct. 5112 + din ct. 5125 + 5411)	107	93	0	0
- sume în curs de decontare și acreditive în valută (din ct. 5125 + 5414)	108	94	0	0
Datorii (rd. 96 + 99 + 102 + 103 + 106 + 108 + 110 + 111 + 116 + 119 + 122 + 128)	109	95	8.855.936	8.675.473
Credite bancare externe pe termen scurt (credite primite de la instituții financiare nerezidente pentru care durata contractului de credit este mai mica de 1 an) (din ct. 519), (rd .97+98)	110	96	0	0



- în lei	111	97	0	0
- în valută	112	98	0	0
Credite bancare externe pe termen lung (credite primite de la instituții financiare nerezidente pentru care durata contractului de credit este <u>mai mare</u> sau egală cu 1 an) (din ct. 162), (rd.100+101)	113	99	0	0
- în lei	114	100	0	0
- în valută	115	101	0	0
Credite de la trezoreria statului și dobânzile aferente (ct. 1626 + din ct. 1682)	116	102	0	0
Alte împrumuturi și dobânzile aferente (ct. 166 + 1685 + 1686 + 1687) (rd. 104+105)	117	103	0	0
- în lei și exprimate în lei, a caror decontare se face în funcție de cursul unei valute	118	104	0	0
- în valută	119	105	0	0
Alte împrumuturi și datorii asimilate (ct. 167), din care:	120	106	5.379	0
- valoarea concesiunilor primite (din ct. 167)	121	107	0	0
- valoarea obligațiunilor verzi emise de entitate	122	107a (321)	0	0
Datorii comerciale, avansuri primite de la clienți și alte conturi asimilate, în sume brute (ct. 401 + 403 + 404 + 405 + 408 + 419), din care:	123	108	4.016.145	4.695.624
- datorii comerciale în relația cu entitățile neafiliate nerezidente, avansuri primite de la clienți neafiliați nerezidenți și alte conturi asimilate, în sume brute în relație cu neafiliații nerezidenți (din ct. 401 + din ct. 403 + din ct. 404 + din ct. 405 + din ct. 408 + din ct. 419)	124	109	0	0
- datorii comerciale în relația cu entitățile afiliate nerezidente, avansuri primite de la clienți afiliați nerezidenți și alte conturi asimilate, în sume brute în relație cu afiliații nerezidenți (din ct. 401 + din ct. 403 + din ct. 404 + din ct. 405 + din ct. 408 + din ct. 419)	125	109a (309)	0	0
Datorii în legătură cu personalul și conturi asimilate (ct. 421 + 423 + 424 + 426 + 427 + 4281)	126	110	1.004.826	1.277.026
Datorii în legătură cu bugetul asigurărilor sociale și bugetul statului (ct. 431+436 + 437 + 4381 + 441 + 4423 + 4428 + 444 + 446 + 447 + 4481) (rd.112 la 115)	127	111	811.246	967.375
- datorii în legatura cu bugetul asigurarilor sociale (ct.431+437+4381)	128	112	686.410	801.925
- datorii fiscale în legatura cu bugetul statului (ct.436+441+4423+4428+444+446)	129	113	107.553	149.051
- fonduri speciale - taxe și varsaminte asimilate (ct.447)	130	114	17.283	16.399
- alte datorii în legatura cu bugetul statului (ct.4481)	131	115	0	0
Datoriile entității în relațiile cu entitățile afiliate (ct. 451), din care:	132	116	0	0
- datorii cu entități afiliate nerezidente 2) (din ct. 451), din care:	133	117	0	0
- cu scadența inițială mai mare de un an	134	118	0	0
- datorii comerciale cu entitățile afiliate nerezidente indiferent de scadență (din ct. 451)	135	118a (310)	0	0
Sume datorate acționarilor / asociaților (ct.455), din care:	136	119	0	0
- sume datorate acționarilor / asociaților pers.fizice	137	120	0	0
- sume datorate acționarilor / asociaților pers.juridice	138	121	0	0

Alte datorii (ct. 269 + 453 + 456 + 457 + 4581 + 4661 + 462 + 472 + 473 + 478 + 509), din care:	139	122	3.018.340	1.735.448		
-decontari privind interesele de participare , decontari cu actionarii /asociatii privind capitalul, decontari din operatii in participatie (ct.453+456+457+4581)	140	123	354.117	487.298		
-alte datorii in legatura cu persoanele fizice si persoanele juridice, altele decat datoriile in legatura cu institutiile publice (institutiile statului ) 3) (din ct.462+4661+din ct.472+din ct.473)	141	124	586	600		
- subventii nereluate la venituri (din ct. 472)	142	125	2.663.637	1.247.550		
- varsaminte de efectuat pentru imobilizari financiare si investitii pe termen scurt (ct.269+509)	143	126	0	0		
- venituri în avans aferente activelor primite prin transfer de la clienți (ct. 478)	144	127	0	0		
Dobânzi de plătit (ct. 5186), din care:	145	128	0	0		
- către nerezidenți	146	128a (311)	0	0		
Dobânzi de plătit către nerezidenți (din ct. 4518 + din ct. 4538)	147	128b (314)	0	0		
Valoarea împrumuturilor primite de la operatori economici ****)	148	129	0	0		
Capital subscris vărsat (ct. 1012), din care:	149	130	0	0		
- acțiuni cotate 4)	150	131	0	0		
- acțiuni necotate 5)	151	132	0	0		
- părți sociale	152	133	0	0		
- capital subscris varsat de nerezidenti (din ct. 1012)	153	134	0	0		
Brevete si licente (din ct.205)	154	135	0	0		
<b>IX. Informatii privind cheltuielile cu colaboratorii</b>		Nr. rd.	<b>31.12.2020</b>	<b>31.12.2021</b>		
<b>A</b>		<b>B</b>	<b>1</b>	<b>2</b>		
Cheltuieli cu colaboratorii (ct. 621)	155	136	0			
<b>X. Informații privind bunurile din domeniul public al statului</b>		Nr. rd.	<b>31.12.2020</b>	<b>31.12.2021</b>		
<b>A</b>		<b>B</b>	<b>1</b>	<b>2</b>		
Valoarea bunurilor din domeniul public al statului aflate în administrare	156	137	20.463.953	20.149.634		
Valoarea bunurilor din domeniul public al statului aflate în concesiune	157	138	0	0		
Valoarea bunurilor din domeniul public al statului închiriate	158	139	0	0		
<b>XI. Informații privind bunurile din proprietatea privată a statului supuse inventarierii cf. OMFP nr. 668/2014</b>		Nr. rd.	<b>31.12.2020</b>	<b>31.12.2021</b>		
<b>A</b>		<b>B</b>	<b>1</b>	<b>2</b>		
Valoarea contabilă netă a bunurilor 6)	159	140	0	0		
<b>XII. Capital social vărsat</b>		Nr. rd.	<b>31.12.2020</b>		<b>31.12.2021</b>	
			<b>Suma (lei)</b>	<b>% 7)</b>	<b>Suma (lei)</b>	<b>% 7)</b>
<b>A</b>		<b>B</b>	<b>Col.1</b>	<b>Col.2</b>	<b>Col.3</b>	<b>Col.4</b>
<b>Capital social vărsat (ct. 1012) 7), (rd. 142 + 145 + 149 + 150 + 151 + 152)</b>	160	141	0	X	0	X

- deținut de instituții publice, (rd. 143+144)	161	142	0	0
- deținut de instituții publice de subord. centrală	162	143	0	0
- deținut de instituții publice de subord. locală	163	144	0	0
- deținut de societățile cu capital de stat, din care:	164	145	0	0
- cu capital integral de stat	165	146	0	0
- cu capital majoritar de stat	166	147	0	0
- cu capital minoritar de stat	167	148	0	0
- deținut de regii autonome	168	149	0	0
- deținut de societăți cu capital privat	169	150	0	0
- deținut de persoane fizice	170	151	0	0
- deținut de alte entități	171	152	0	0
		<b>Nr. rd.</b>	<b>Sume (lei)</b>	
<b>A</b>		<b>B</b>	<b>2020</b>	<b>2021</b>
<b>XIII. Dividende/vărsăminte convenite bugetului de stat sau local, de repartizat din profitul exercițiului financiar de către companiile naționale, societățile naționale, societățile și regiile autonome, din care:</b>	172	153	0	0
- către instituții publice centrale;	173	154	0	0
- către instituții publice locale;	174	155	0	0
- către alți acționari la care statul/unitățile administrativ teritoriale/instituțiile publice dețin direct/indirect acțiuni sau participații indiferent de ponderea acestora.	175	156	0	0
		<b>Nr. rd.</b>	<b>Sume (lei)</b>	
<b>A</b>		<b>B</b>	<b>2020</b>	<b>2021</b>
<b>XIV. Dividende/vărsăminte convenite bugetului de stat sau local și virate în perioada de raportare din profitul reportat al companiilor naționale, societăților naționale, societăților și al regiilor autonome, din care:</b>	176	157	0	0
- dividende/vărsăminte din profitul exercițiului financiar al anului precedent, din care virate:	177	158	0	0
- către instituții publice centrale	178	159	0	0
- către instituții publice locale	179	160	0	0
- către alți acționari la care statul/ unitățile administrativ teritoriale /instituțiile publice dețin direct/indirect acțiuni sau participații indiferent de ponderea acestora.	180	161	0	0
- dividende/vărsăminte din profitul exercițiilor financiare anterioare anului precedent, din care virate:	181	162	0	0
- către instituții publice centrale	182	163	0	0
- către instituții publice locale	183	164	0	0
- către alți acționari la care statul/ unitățile administrativ teritoriale /instituțiile publice dețin direct/indirect acțiuni sau participații indiferent de ponderea acestora	184	165	0	0
<b>XV. Dividende distribuite acționarilor/ asociatilor din profitul reportat</b>		<b>Nr. rd.</b>	<b>Sume (lei)</b>	
<b>A</b>		<b>B</b>	<b>2020</b>	<b>2021</b>
Dividende distribuite acționarilor/ asociatilor în perioada de raportare din profitul reportat	185	165a (312)		

<b>XVI. Repartizări interimare de dividende potrivit Legii nr. 163/2018</b>		<b>Nr. rd.</b>	<b>Sume (lei)</b>	
<b>A</b>		<b>B</b>	<b>2020</b>	<b>2021</b>
- dividendele interimare repartizate a)	186	165b (315)	0	0
<b>XVII. Creanțe preluate prin cesionare de la persoane juridice *****)</b>		<b>Nr. rd.</b>	<b>Sume (lei)</b>	
<b>A</b>		<b>B</b>	<b>31.12.2020</b>	<b>31.12.2021</b>
Creanțe preluate prin cesionare de la persoane juridice (la valoarea nominală), din care:	187	166	0	0
- creanțe preluate prin cesionare de la persoane juridice afiliate	188	167	0	0
Creanțe preluate prin cesionare de la persoane juridice (la cost de achiziție), din care:	189	168	0	0
- creanțe preluate prin cesionare de la persoane juridice afiliate	190	169	0	0
<b>XVIII. Venituri obținute din activități agricole *****)</b>		<b>Nr. rd.</b>	<b>Sume (lei)</b>	
<b>A</b>		<b>B</b>	<b>31.12.2020</b>	<b>31.12.2021</b>
Venituri obținute din activități agricole	191	170	0	0
<b>XIX. Cheltuieli privind calamitățile și alte evenimente similare (ct. 6587), din care:</b>				
- inundații	193	170b (323)	0	0
- secetă	194	170c (324)	0	0
- alunecări de teren	195	170d (325)	0	0

**ADMINISTRATOR,**

Numele si prenumele

MIRON ADRIAN DINESCU

Semnatura



**Formular  
VALIDAT**
**INTOCMIT,**

Numele si prenumele


SIMON CONSTANTINA

Calitatea

11--DIRECTOR ECONOMIC

Semnatura

Nr.de inregistrare in organismul profesional:



\*) Subvenții pentru stimularea ocupării forței de muncă (transferuri de la bugetul statului către angajator) – reprezintă sumele acordate angajatorilor pentru plata absolenților instituțiilor de învățământ, stimularea șomerilor care se încadrează în muncă înainte de expirarea perioadei de șomaj, stimularea angajatorilor care încadrează în muncă pe perioadă nedeterminată șomeri în vârstă de peste 45 ani, șomeri întreținători unici de familie sau șomeri care în termen de 3 ani de la data angajării îndeplinesc condițiile pentru a solicita pensia anticipată parțială sau de acordare a pensiei pentru limita de vârstă, ori pentru alte situații prevăzute prin legislația în vigoare privind sistemul asigurărilor pentru șomaj și stimularea ocupării forței de muncă.

\*\*) Se va completa cu cheltuielile efectuate pentru activitatea de cercetare-dezvoltare, respectiv cercetarea fundamentală, cercetarea aplicativă, dezvoltarea tehnologică și inovarea, stabilite potrivit prevederilor Ordonanței Guvernului nr. 57/2002 privind cercetarea științifică și dezvoltarea tehnologică, aprobată cu modificări și completări prin Legea nr. 324/2003, cu modificările și completările ulterioare.

\*\*\*) Se va completa cu cheltuielile efectuate pentru activitatea de inovare. La completarea rândurilor corespunzătoare capitolului VI și VII sunt avute în vedere prevederile Regulamentului de punere în aplicare (UE) 2020/1197 al Comisiei din 30 iulie 2020 de stabilire a specificațiilor tehnice și a modalităților în temeiul Regulamentului (UE) 2019/2152 al Parlamentului European și al Consiliului privind statisticile europene de întreprindere și de abrogare a 10 acte juridice în domeniul statisticilor de întreprindere, publicat în Jurnalul Oficial al Uniunii Europene, seria L, nr. 271 din 18 august 2020. Prin acest Regulament a fost abrogat Regulamentul de punere în aplicare (UE) nr. 995/2012 al Comisiei din 26 octombrie 2012 de stabilire a normelor de punere în aplicare a Deciziei nr. 1.608/2003/CE a Parlamentului European și a Consiliului privind producția și dezvoltarea statisticilor comunitare în domeniul științei și al tehnologiei.

\*\*\*\*) În categoria operatorilor economici nu se cuprind entitățile reglementate și supravegheate de Banca Națională a României, respectiv Autoritatea de Supraveghere Financiară, societățile reclassificate în sectorul administrației publice și instituțiile fără scop lucrativ în serviciul gospodării populației.

\*\*\*\*\*) Pentru creanțele preluate prin cesionare de la persoane juridice se vor completa atât valoarea nominală a acestora, cât și costul lor de achiziție.

Pentru statutul de 'persoane juridice afiliate' se vor avea în vedere prevederile art. 7 pct. 26 lit. c) și d) din Legea nr.227/2015 privind Codul fiscal, cu modificările și completările ulterioare.

\*\*\*\*\*) Conform art. 11 din Regulamentul Delegat (UE) nr. 639/2014 al Comisiei din 11 martie 2014 de completare a Regulamentului (UE) nr. 1307/2013 al Parlamentului European și al Consiliului de stabilire a unor norme privind plățile directe acordate fermierilor prin scheme de sprijin în cadrul politicii agricole comune și de modificare a anexei X la regulamentul menționat, '(1) ... veniturile obținute din activitățile agricole sunt veniturile care au fost obținute de un fermier din activitatea sa agricolă în sensul articolului 4 alineatul (1) litera (c) din regulamentul menționat (R (UE) 1307/2013), în cadrul exploatației sale, inclusiv sprijinul din partea Uniunii din Fondul european de garantare agricolă (FEGA) și din Fondul european agricol pentru dezvoltare rurală (FEADR), precum și orice ajutor național acordat pentru activități agricole, cu excepția plăților directe naționale complementare în temeiul articolelor 18 și 19 din Regulamentul (UE) nr. 1307/2013.

Veniturile obținute din prelucrarea produselor agricole în sensul articolului 4 alineatul (1) litera (d) din Regulamentul (UE) nr. 1307/2013 ale exploatației sunt considerate venituri din activități agricole cu condiția ca produsele prelucrate să rămână proprietatea fermierului și ca o astfel de prelucrare să aibă ca rezultat un alt produs agricol în sensul articolului 4 alineatul (1) litera (d) din Regulamentul (UE) nr. 1307/2013.

Orice alte venituri sunt considerate venituri din activități neagricole.

(2) În sensul alineatului (1), 'venituri' înseamnă veniturile brute, înaintea deducerii costurilor și impozitelor aferente. ...'.

1) Se vor include chirile plătite pentru terenuri ocupate (culturi agricole, pășuni, fânețe etc.) și aferente spațiilor comerciale (terase etc.) aparținând proprietarilor privați sau unor unități ale administrației publice, inclusiv chirile pentru folosirea luciului de apă în scop recreativ sau în alte scopuri (pescuit etc.).

2) Valoarea înscrisă la rândul 'datorii cu entități afiliate nerezidente (din ct.451), din care:' NU se calculează prin însumarea valorilor de la rândurile „cu scadența inițială mai mare de un an” și 'datorii comerciale cu entități afiliate nerezidente indiferent de scadență (din ct.451)'.

3) În categoria 'Alte datorii în legătură cu persoanele fizice și persoanele juridice, altele decât datoriile în legătură cu instituțiile publice (instituțiile statului)' nu se vor înscrie subvențiile aferente veniturilor existente în soldul contului 472.

4) Titluri de valoare care conferă drepturi de proprietate asupra societăților, care sunt negociabile și tranzacționate, potrivit legii.

5) Titluri de valoare care conferă drepturi de proprietate asupra societăților, care nu sunt tranzacționate.

6) Se va completa de către operatorii economici cărora le sunt incidente prevederile Ordinului ministrului finanțelor publice și al ministrului delegat pentru buget nr. 668/2014 pentru aprobarea Precizărilor privind întocmirea și actualizarea inventarului centralizat al bunurilor imobile proprietate privată a statului și a drepturilor reale supuse inventarierii, cu modificările și completările ulterioare.

7) La secțiunea 'XII Capital social vărsat' la rd. 161 - 171 (cf.OMF nr.85/26.01.2022) în col. 2 și col. 4 entitățile vor înscrie procentul corespunzător capitalului social deținut în totalul capitalului social vărsat înscris la rd. 160 (cf.OMF nr.85/26.01.2022).

8) La acest rând se cuprind dividendele repartizate potrivit Legii nr. 163/2018 pentru modificarea și completarea Legii contabilității nr. 82/1991, modificarea și completarea Legii societăților nr. 31/1990, precum și modificarea Legii nr. 1/2005 privind organizarea și funcționarea cooperăției.



**SITUATIA ACTIVEI IMOBILIZATE**  
la data de 31.12.2021

Cod 40

- lei -

Elemente de imobilizari	Nr. rd.	Valori brute				Sold final (col.5=1+2-3)
		Sold initial	Cresteri	Reduceri		
				Total	Din care: dezmembrari si casari	
A	B	1	2	3	4	5
<b>I.Imobilizari necorporale</b>						
Cheltuieli de constituire si cheltuieli de dezvoltare	01	0	0	0	X	0
Active necorporale de explorare si evaluare a resurselor minerale	02	0	0	0	X	0
Alte imobilizari	03	2.191.444	180.583	59.169	X	2.312.858
Avansuri acordate pentru imobilizari necorporale	04	0	0	0	X	0
<b>TOTAL (rd. 01 la 04)</b>	05	2.191.444	180.583	59.169	X	2.312.858
<b>II.Imobilizari corporale</b>						
Terenuri și amenajări de terenuri	06	8.797.272	0	0	X	8.797.272
Constructii	07	12.495.519	0	0	0	12.495.519
Instalatii tehnice si masini	08	65.847.451	991.952	797.812	0	66.041.591
Alte instalatii , utilaje si mobilier	09	200.676	0	3.193	0	197.483
Investitii imobiliare	10	0	0	0	0	0
Active corporale de explorare si evaluare a resurselor minerale	11	0	0	0	0	0
Active biologice productive	12	0	0	0	0	0
Imobilizari corporale in curs de executie	13	0	0	0	0	0
Investitii imobiliare in curs de executie	14	0	0	0	0	0
Avansuri acordate pentru imobilizari corporale	15	0	0	0	0	0
<b>TOTAL (rd. 06 la 15)</b>	16	87.340.918	991.952	801.005	0	87.531.865
<b>III.Imobilizari financiare</b>	17	2.250	0	0	X	2.250
<b>ACTIVE IMOBILIZATE - TOTAL (rd.05+16+17)</b>	18	89.534.612	1.172.535	860.174	0	89.846.973

## SITUATIA AMORTIZARII ACTIVELOR IMOBILIZATE

- lei -

Elemente de imobilizari	Nr. rd.	Sold initial	Amortizare in cursul anului	Amortizare aferenta imobilizarilor scoase din evidenta	Amortizare la sfarsitul anului (col.9=6+7-8)
A	B	6	7	8	9
<b>I.Imobilizari necorporale</b>					
Cheltuieli de constituire si cheltuieli de dezvoltare	19	0	0	0	0
Active necorporale de explorare si evaluare a resurselor minerale	20	0	0	0	0
Alte imobilizari	21	1.980.107	123.740	59.169	2.044.678
<b>TOTAL (rd.19+20+21)</b>	<b>22</b>	<b>1.980.107</b>	<b>123.740</b>	<b>59.169</b>	<b>2.044.678</b>
<b>II.Imobilizari corporale</b>					
Amenajari de terenuri	23	0	0	0	0
Constructii	24	740.872	333.451	0	1.074.323
Instalatii tehnice si masini	25	62.879.159	1.665.547	797.812	63.746.894
Alte instalatii ,utilaje si mobilier	26	144.517	18.300	3.193	159.624
Investitii imobiliare	27	0	0	0	0
Active corporale de explorare si evaluare a resurselor minerale	28	0	0	0	0
Active biologice productive	29	0	0	0	0
<b>TOTAL (rd.23 la 29)</b>	<b>30</b>	<b>63.764.548</b>	<b>2.017.298</b>	<b>801.005</b>	<b>64.980.841</b>
<b>AMORTIZARI - TOTAL (rd.22 +30)</b>	<b>31</b>	<b>65.744.655</b>	<b>2.141.038</b>	<b>860.174</b>	<b>67.025.519</b>

## SITUATIA AJUSTARILOR PENTRU DEPRECIERE

- lei -

Elemente de imobilizari (formulele de calcul se refera la Nr.rd. din col.B)	rd. OMF nr.85/ 2022	Nr. rd.	Sold initial	Ajustari constituite in cursul anului	Ajustari reluatae la venituri	Sold final (col. 13=10+11-12)
A		B	10	11	12	13
<b>I.Imobilizari necorporale</b>						
Cheltuieli de dezvoltare	32	32	0	0	0	0
Active necorporale de explorare si evaluare a resurselor minerale	33	32a (301)	0	0	0	0
Alte imobilizari	34	33	0	0	0	0
Avansuri acordate pentru imobilizari necorporale	35	34	0	0	0	0
<b>TOTAL (rd.32+ 32a+ 33+34)</b>	36	35	0	0	0	0
<b>II.Imobilizari corporale</b>						
Terenuri și amenajări de terenuri	37	36	0	0	0	0
Constructii	38	37	0	0	0	0
Instalatii tehnice si masini	39	38	0	0	0	0
Alte instalatii, utilaje si mobilier	40	39	0	0	0	0
Investitii imobiliare	41	40	0	0	0	0
Active corporale de explorare si evaluare a resurselor minerale	42	41	0	0	0	0
Active biologice productive	43	42	0	0	0	0
Imobilizari corporale in curs de executie	44	43	0	0	0	0
Investitii imobiliare in curs de executie	45	44	0	0	0	0
Avansuri acordate pentru imobilizări corporale	46	44a (302)	0	0	0	0
<b>TOTAL (rd. 36 la 44 + 44a)</b>	47	45	0	0	0	0
<b>III.Imobilizari financiare</b>						
AJUSTARI PENTRU DEPRECIERE - TOTAL (rd.35+45+46)	49	47	0	0	0	0

**ADMINISTRATOR,**

**INTOCMIT,**

Numele si prenumele

MIRON ADRIAN DINESCU

Semnătura \_\_\_\_\_



**Formular  
VALIDAT**


Numele si prenumele

SIMON CONSTANTINA

Calitatea

11--DIRECTOR ECONOMIC

Semnătura \_\_\_\_\_



Nr.de inregistrare in organismul profesional:

\_\_\_\_\_

## ATENȚIE !

Conform prevederilor pct. 1.11 alin 4 din Anexa nr. 1 la OMF nr.85/ 2022, "In vederea depunerii situațiilor financiare anuale aferente exercitiului financiar 2021 în format hârtie și în format electronic sau numai în formă electronică, semnate cu certificat digital calificat, fișierul cu extensia zip va conține și prima pagină din situațiile financiare anuale listată cu ajutorul programului de asistență elaborat de Ministerul Finanțelor Publice, semnată și scanată alb-negru, lizibil".

## Prevederi referitoare la obligațiile operatorilor economici cu privire la întocmirea raportărilor anuale prevăzute de legea contabilității

### A. Întocmire raportări anuale

1. Situații financiare anuale, potrivit art. 28 alin. (1) din legea contabilității:

- termen de depunere –150 de zile de la încheierea exercițiului financiar;

2. Raportări contabile anuale, potrivit art. 37 din legea contabilității:

- termen de depunere –150 de zile de la încheierea exercițiului financiar, respectiv a anului calendaristic;
- entități care depun raportări contabile anuale:
  - entitățile care aplică Reglementările contabile conforme cu Standardele Internaționale de Raportare Financiară, aprobate prin OMFP nr. 2.844/2016, cu modificările și completările ulterioare;
  - entitățile care au optat pentru un exercițiu financiar diferit de anul calendaristic;
  - subunitățile deschise în România de societăți rezidente în state aparținând Spațiului Economic European;
  - persoanele juridice aflate în lichidare, potrivit legii – în termen de 90 de zile de la încheierea anului calendaristic.

Depun situații financiare anuale și raportări contabile anuale:

- entitățile care aplică Reglementările contabile conforme cu Standardele Internaționale de Raportare Financiară, aprobate prin OMFP nr. 2.844/2016, cu modificările și completările ulterioare; și
- entitățile care au optat pentru un exercițiu financiar diferit de anul calendaristic.

3. Declarație de inactivitate, potrivit art. 36 alin. (2) din legea contabilității, depusă de entitățile care nu au desfășurat activitate de la constituire până la sfârșitul exercițiului financiar de raportare:

- termen de depunere – 60 de zile de la încheierea exercițiului financiar

B. Corectarea de erori cuprinse în situațiile financiare anuale și raportările contabile anuale – se poate efectua doar în condițiile Procedurii de corectare a erorilor cuprinse în situațiile financiare anuale și raportările contabile anuale depuse de operatorii economici și persoanele juridice fără scop patrimonial, aprobată prin OMFP nr. 450/2016, cu modificările și completările ulterioare.

Erorile contabile, așa cum sunt definite de reglementările contabile aplicabile, se corectează potrivit reglementărilor respective. Ca urmare, în cazul corectării acestora, nu poate fi depus un alt set de situații financiare anuale/raportări contabile anuale corectate.

C. Modalitatea de raportare în cazul revenirii la anul calendaristic, ulterior alegerii unui exercițiu financiar diferit de anul calendaristic, potrivit art. 27 din legea contabilității

Ori de câte ori entitatea își alege un exercițiu financiar diferit de anul calendaristic, se aplică prevederile art. VI alin. (1) - (6) din OMFP nr. 4.160/2015 privind modificarea și completarea unor reglementări contabile.

În cazul revenirii la anul calendaristic, legea contabilității nu prevede depunerea vreunei înștiințări în acest sens.

Potrivit prevederilor art. VI alin. (7) din ordinul menționat, în cazul în care entitatea își modifică data aleasă pentru întocmirea de situații financiare anuale astfel încât exercițiul financiar de raportare redevine anul calendaristic, soldurile bilanțiere raportate începând cu următorul exercițiu financiar <sup>1)</sup> încheiat se referă la data de 1 ianuarie, respectiv 31 decembrie, iar rulajele conturilor de venituri și cheltuieli corespund exercițiului financiar curent <sup>2)</sup>, respectiv exercițiului financiar precedent celui de raportare.

De exemplu, dacă o societate care a avut exercițiul financiar diferit de anul calendaristic, optează să revină la anul calendaristic începând cu 01 ianuarie 2022, aceasta întocmește raportări contabile după cum urmează:

- pentru 31 decembrie 2021 – raportări contabile anuale;
- pentru 31 decembrie 2022 – situații financiare anuale.

D. Contabilizarea sumelor primite de la acționari/ asociați – se efectuează în contul 455 <sup>3)</sup> „Sume datorate acționarilor/asociaților”.

În cazul în care împrumuturile sunt primite de la entități afiliate, contravaloarea acestora se înregistrează în contul 451 „Decontări între entitățile afiliate”.

1) Acesta se referă la primul exercițiu financiar pentru care situațiile financiare anuale se reîntocmesc la nivelul unui an calendaristic.

2) Acesta reprezintă primul exercițiu financiar care redevine an calendaristic.

Astfel, potrivit exemplului prezentat mai sus, soldurile bilanțiere cuprinse în situațiile financiare anuale încheiate la data de 31 decembrie 2022 se referă la data de 1 ianuarie 2022, respectiv 31 decembrie 2022, iar rulajele conturilor de venituri și cheltuieli corespund exercițiului financiar curent (2022), respectiv exercițiului financiar precedent celui de raportare (2021).

3) A se vedea, în acest sens, prevederile pct. 349 din reglementările contabile, potrivit cărora sumele depuse sau lăsate temporar de către acționari/asociați la dispoziția entității, precum și dobânzile aferente, calculate în condițiile legii, se înregistrează în contabilitate în conturi distincte (contul 4551 „Acționari/ asociați - conturi curente”, respectiv contul 4558 „Acționari/ asociați - dobânzi la conturi curente”).



**Solduri / Rulaje de preluat din balanta contabila in formularele F10 si F20 col.2 (an curent)**

Atentie ! Selectati mai întâi tipul entității (mari si mijlocii/ mici/ micro) !

Conturi entitati mijlocii si mari

1 (ultimul rand sau nr.cr. rand necompletat)

Nr.cr.	Cont	Suma
1		

-

+

## DECLARATIE

in conformitate cu prevederile art.30 din Legea contabilitatii nr.82/1991

S-au intocmit situatiile financiare anuale la 31/12/2021 pentru :

---

Entitate: INSTITUTUL NATIONAL DE CERCETARE DEZVOLTARE PENTRU  
MICROTEHNOLOGIE – IMT Bucuresti (INCD)

Judetul: ILFOV

Adresa: localitatea Voluntari, str. Erou Iancu Nicolae, nr. 126A, tel. 0212690777

Numar din registrul comertului: J23/986/2002

Forma de proprietate: 13 – Institute nationale de cercetare-dezvoltare

Activitatea preponderenta (cod si denumire clasa CAEN): 7219 – Cercetare-dezvoltare in alte  
stiinte naturale si inginerie

Cod unic de inregistrare: 1154

---

Administratorul societatii Miron Adrian DINESCU, isi asuma raspunderea pentru intocmirea  
situatiilor financiare anuale la 31/12/2021 si confirm ca:

- a) Politicile contabile utilizate la intocmirea situatiilor financiare anuale sunt in conformitate cu reglementarile contabile aplicabile;
- b) Situatiile financiare anuale ofera o imagine fidela a pozitiei financiare, performantei financiare si a celorlalte informatii referitoare la activitatea desfasurata;
- c) Persoana juridica isi desfasoara activitatea in conditii de continuitate.

DIRECTOR GENERAL,

Miron Adrian DINESCU





MINISTERUL CERCETĂRII, INOVĂRII ȘI DIGITALIZĂRII

INSTITUTUL NAȚIONAL DE CERCETARE-DEZVOLTARE  
PENTRU MICROTEHNOLOGIE - IMT București

**Extras din Procesul verbal al Sedintei Consiliului de Administratie al IMT  
Bucuresti din 5 mai 2022**

Consiliul de Administratie al Institutului National de Cercetare-Dezvoltare pentru Microtehnologie - IMT Bucuresti a aprobat in unanimitate in sedinta din data de 05 mai 2022, **Situatiile financiare anuale insotite de anexe, pentru exercitiul financiar 2021.**

Dr. Miron-Adrian DINESCU  
Presedinte Consiliu de Administratie  
Director General



## BALANTA SINTETICA

Perioada de la 01.01.2021 la 31.12.2021

- RON -

Simbol cont	Denumire cont	Solduri initiale		Rulaje curente		Total sume		Solduri finale	
		Debitoare	Creditoare	Debitoare	Creditoare	Debitoare	Creditoare	Debitoare	Creditoare
<b>10</b>	<b>CAPITAL SI REZERVE</b>	<b>0.00</b>	<b>17,337,106.46</b>	<b>195,413.88</b>	<b>72,416.14</b>	<b>195,413.88</b>	<b>17,409,522.60</b>	<b>0.00</b>	<b>17,214,108.72</b>
101	Capital	0.00	247,775.70	0.00	0.00	0.00	247,775.70	0.00	247,775.70
1018	Patrimoniul institutelor nationale de cercetare -dezvoltare	0.00	247,775.70	0.00	0.00	0.00	247,775.70	0.00	247,775.70
105	Rezerve din reevaluare	0.00	16,545,811.19	195,413.88	0.00	195,413.88	16,545,811.19	0.00	16,350,397.31
106	Rezerve	0.00	543,519.57	0.00	72,416.14	0.00	615,935.71	0.00	615,935.71
1061	Rezerve legale	0.00	1,522.60	0.00	0.00	0.00	1,522.60	0.00	1,522.60
1068	Alte rezerve	0.00	541,996.97	0.00	72,416.14	0.00	614,413.11	0.00	614,413.11
<b>11</b>	<b>REZULTATUL REPORTAT</b>	<b>0.00</b>	<b>105,628.73</b>	<b>90,520.18</b>	<b>90,520.18</b>	<b>90,520.18</b>	<b>196,148.91</b>	<b>0.00</b>	<b>105,628.73</b>
117	Rezultatul reportat	0.00	105,628.73	90,520.18	90,520.18	90,520.18	196,148.91	0.00	105,628.73
1171	Rezultatul reportat reprezentand profitul nerepartizat sau pierderea neacoperita	0.00	0.00	90,520.18	90,520.18	90,520.18	90,520.18	0.00	0.00
1175	Rezultatul reportat reprezentand surplusul realizat din rezerve din reevaluare	0.00	105,628.73	0.00	0.00	0.00	105,628.73	0.00	105,628.73
<b>12</b>	<b>REZULTATUL EXERCITIULUI FINANCIAR</b>	<b>0.00</b>	<b>90,520.18</b>	<b>32,812,936.12</b>	<b>32,849,846.48</b>	<b>32,812,936.12</b>	<b>32,940,366.66</b>	<b>0.00</b>	<b>127,430.54</b>
121	Profit sau pierdere	0.00	90,520.18	32,812,936.12	32,849,846.48	32,812,936.12	32,940,366.66	0.00	127,430.54
<b>16</b>	<b>IMPRUMUTURI SI DATORII ASIMILATE</b>	<b>0.00</b>	<b>5,379.03</b>	<b>11,832.82</b>	<b>6,453.79</b>	<b>11,832.82</b>	<b>11,832.82</b>	<b>0.00</b>	<b>0.00</b>
167	Alte imprumuturi si datorii asimilate	0.00	5,379.03	11,832.82	6,453.79	11,832.82	11,832.82	0.00	0.00
167.POC.15	Garantie particip pt. achiz RO ECSEL - 137529 - ctr. 15/1.1.3H/342/390018/2021 POC	0.00	0.00	4,030.00	4,030.00	4,030.00	4,030.00	0.00	0.00
<b>TOTAL CLASA</b>	<b>1 - CONTURI DE CAPITALURI</b>	<b>0.00</b>	<b>17,538,634.40</b>	<b>33,110,703.00</b>	<b>33,019,236.59</b>	<b>33,110,703.00</b>	<b>50,557,870.99</b>	<b>0.00</b>	<b>17,447,167.99</b>
<b>20</b>	<b>IMOBILIZARI NECORPORALE</b>	<b>2,191,444.40</b>	<b>0.00</b>	<b>180,582.65</b>	<b>59,169.27</b>	<b>2,372,027.05</b>	<b>59,169.27</b>	<b>2,312,857.78</b>	<b>0.00</b>
205	Concesiuni, brevete, licente, marci comerciale, drepturi si active similare	143,940.29	0.00	79,108.52	0.00	223,048.81	0.00	223,048.81	0.00
208	Alte imob necorporale	2,047,504.11	0.00	101,474.13	59,169.27	2,148,978.24	59,169.27	2,089,808.97	0.00
<b>21</b>	<b>IMOBILIZARI CORPORALE</b>	<b>87,326,618.19</b>	<b>0.00</b>	<b>1,006,251.72</b>	<b>801,005.13</b>	<b>88,332,869.91</b>	<b>801,005.13</b>	<b>87,531,864.78</b>	<b>0.00</b>
211	Terenuri si amenajari de terenuri	8,797,272.00	0.00	0.00	0.00	8,797,272.00	0.00	8,797,272.00	0.00
2111	Terenuri	8,797,272.00	0.00	0.00	0.00	8,797,272.00	0.00	8,797,272.00	0.00
212	Constructii	12,495,519.41	0.00	0.00	0.00	12,495,519.41	0.00	12,495,519.41	0.00
213	Instalatii tehnice si mijloace de transport	65,833,150.57	0.00	1,006,251.72	797,811.85	66,839,402.29	797,811.85	66,041,590.44	0.00
2131	Echipeamente tehnologice (masini, utilaje si instalatii de lucru)	63,034,988.49	0.00	739,222.73	681,053.74	63,774,211.22	681,053.74	63,093,157.48	0.00
2132	Aparate si instalatii de masurare, control si reglare	2,630,900.98	0.00	267,028.99	116,758.11	2,897,929.97	116,758.11	2,781,171.86	0.00

Simbol cont	Denumire cont	Solduri initiale		Rulaje curente		Total sume		Solduri finale	
		Debitoare	Creditoare	Debitoare	Creditoare	Debitoare	Creditoare	Debitoare	Creditoare
2133	Mijloace de transport	167,261.10	0.00	0.00	0.00	167,261.10	0.00	167,261.10	0.00
214	Mobilier, aparatura birotica, echipamente de protectie a valorilor umane si materiale si alte active corporale	200,676.21	0.00	0.00	3,193.28	200,676.21	3,193.28	197,482.93	0.00
22	<b>IMOBILIZARI CORPORALE IN CURS DE APROVIZIONARE</b>	<b>14,300.00</b>	<b>0.00</b>	<b>-14,300.00</b>	<b>0.00</b>	<b>0.00</b>	<b>0.00</b>	<b>0.00</b>	<b>0.00</b>
223	Instalatii tehnice si mijloace de transport in curs de aprovizionare	14,300.00	0.00	-14,300.00	0.00	0.00	0.00	0.00	0.00
26	<b>IMOBILIZARI FINANCIARE</b>	<b>13,850.00</b>	<b>0.00</b>	<b>0.00</b>	<b>11,600.00</b>	<b>13,850.00</b>	<b>11,600.00</b>	<b>2,250.00</b>	<b>0.00</b>
263	Actiuni detinute la entitati controlate in comun	2,250.00	0.00	0.00	0.00	2,250.00	0.00	2,250.00	0.00
267	Creante imobilizate	11,600.00	0.00	0.00	11,600.00	11,600.00	11,600.00	0.00	0.00
2678	Alte creante imobilizate	11,600.00	0.00	0.00	11,600.00	11,600.00	11,600.00	0.00	0.00
28	<b>AMORTIZARI PRIVIND IMOBILIZARILE</b>	<b>0.00</b>	<b>65,744,655.29</b>	<b>860,174.40</b>	<b>2,141,038.08</b>	<b>860,174.40</b>	<b>67,885,693.37</b>	<b>0.00</b>	<b>67,025,518.97</b>
280	Amortizari privind imobilizarile necorporale	0.00	1,980,107.11	59,169.27	123,740.42	59,169.27	2,103,847.53	0.00	2,044,678.26
2805	Amortizarea concesiunilor, brevetelor, licentelor, marcilor comerciale, drepturilor si activelor similare	0.00	25,299.30	0.00	59,712.43	0.00	85,011.73	0.00	85,011.73
2808	Amortizarea altor imobilizari necorporale	0.00	1,954,807.81	59,169.27	64,027.99	59,169.27	2,018,835.80	0.00	1,959,666.53
281	Amortizari privind imobilizarile corporale	0.00	63,764,548.18	801,005.13	2,017,297.66	801,005.13	65,781,845.84	0.00	64,980,840.71
2812	Amortizarea constructiilor	0.00	740,872.36	0.00	333,450.96	0.00	1,074,323.32	0.00	1,074,323.32
2813	Amortizarea instalatiilor si mijloacelor de transport	0.00	62,879,158.97	797,811.85	1,665,546.76	797,811.85	64,544,705.73	0.00	63,746,893.88
2813.1	Amortiz echipamente - IMT	0.00	41,182,812.63	681,053.74	1,469,161.20	681,053.74	42,651,973.83	0.00	41,970,920.09
2813.2	Amortiz aparate si inst- IMT	0.00	1,602,235.72	105,329.88	112,515.77	105,329.88	1,714,751.49	0.00	1,609,421.61
2813.2.2	Amortiz echipamente - IMT - ACC	0.00	829,833.26	39,097.02	112,515.77	39,097.02	942,349.03	0.00	903,252.01
2813.3	Amortizarea mijloacelor de transport	0.00	138,361.25	0.00	18,773.02	0.00	157,134.27	0.00	157,134.27
2813.5	Amortiz echipamente - sponsorizare	0.00	36,970.78	0.00	10,552.71	0.00	47,523.49	0.00	47,523.49
2813.5.SEE	Amortiz echip. si aparate - ctr. 5 SEE/2019	0.00	157.56	0.00	1,890.75	0.00	2,048.31	0.00	2,048.31
2813.CCE.209	Amortiz echip si aparate - CCE 209	0.00	2,398,478.91	8,628.23	0.00	8,628.23	2,398,478.91	0.00	2,389,850.68
2813.CCE.254	Amortiz echip si aparate - CCE 209	0.00	16,805,707.62	0.00	0.00	0.00	16,805,707.62	0.00	16,805,707.62
2813.MIS	Amortiz echipamente - MIS CCE	0.00	78,884.96	0.00	0.00	0.00	78,884.96	0.00	78,884.96
2813.POC.15	Amortiz echip si aparate RO ECSEL - 137529 - ctr. 15/1.1.3H/342/390018/2021 POC	0.00	0.00	0.00	33,628.25	0.00	33,628.25	0.00	33,628.25
2813.POC.234	Amortiz echip si aparate - POC.234	0.00	8,612.52	0.00	17,225.00	0.00	25,837.52	0.00	25,837.52
2813.POSDRU	Amortiz echipamente - POSDRU	0.00	12,670.08	2,800.00	-0.08	2,800.00	12,670.00	0.00	9,870.00
2813.SEE	Amortiz echipamente - SEE	0.00	580,222.20	0.00	3,690.89	0.00	583,913.09	0.00	583,913.09
2813.TGE	Amortiz echip, inst si aparate TGE	0.00	34,202.30	0.00	0.00	0.00	34,202.30	0.00	34,202.30
2814	Amortizarea altor imobilizari corporale	0.00	144,516.85	3,193.28	18,299.94	3,193.28	162,816.79	0.00	159,623.51
<b>TOTAL CLASA</b>	<b>2 - CONTURI DE IMOBILIZARI</b>	<b>89,546,212.59</b>	<b>65,744,655.29</b>	<b>2,032,708.77</b>	<b>3,012,812.48</b>	<b>91,578,921.36</b>	<b>68,757,467.77</b>	<b>89,846,972.56</b>	<b>67,025,518.97</b>
30	<b>STOCURI DE MATERII PRIME SI MATERIALE</b>	<b>6,231.03</b>	<b>0.00</b>	<b>2,443,487.57</b>	<b>2,440,638.27</b>	<b>2,449,718.60</b>	<b>2,440,638.27</b>	<b>9,080.33</b>	<b>0.00</b>
301	Materii prime	0.00	0.00	403,083.98	403,083.98	403,083.98	403,083.98	0.00	0.00
302	Materiale consumabile	4,276.28	0.00	1,985,297.52	1,981,680.18	1,989,573.80	1,981,680.18	7,893.62	0.00
3021	Materiale auxiliare	0.00	0.00	160,737.42	160,737.42	160,737.42	160,737.42	0.00	0.00

Simbol cont	Denumire cont	Solduri initiale		Rulaje curente		Total sume		Solduri finale	
		Debitoare	Creditoare	Debitoare	Creditoare	Debitoare	Creditoare	Debitoare	Creditoare
3022	Combustibili	1,087.47	0.00	23,347.07	21,475.61	24,434.54	21,475.61	2,958.93	0.00
3024	Piese de schimb	0.00	0.00	408,754.93	408,754.93	408,754.93	408,754.93	0.00	0.00
3028	Alte materiale consumabile	3,188.81	0.00	1,392,458.10	1,390,712.22	1,395,646.91	1,390,712.22	4,934.69	0.00
303	Materiale de natura obiectelor de inventar	1,954.75	0.00	55,106.07	55,874.11	57,060.82	55,874.11	1,186.71	0.00
33	<b>PRODUCTIE IN CURS DE EXECUTIE</b>	<b>1,494,814.02</b>	<b>0.00</b>	<b>90,433,255.74</b>	<b>89,386,904.95</b>	<b>91,928,069.76</b>	<b>89,386,904.95</b>	<b>2,541,164.81</b>	<b>0.00</b>
332	Servicii in curs de executie	1,494,814.02	0.00	90,433,255.74	89,386,904.95	91,928,069.76	89,386,904.95	2,541,164.81	0.00
<b>TOTAL CLASA</b>	<b>3 - CONTURI DE STOCURI SI PRODUCTIE IN CURS DE EXECUTIE</b>	<b>1,501,045.05</b>	<b>0.00</b>	<b>92,876,743.31</b>	<b>91,827,543.22</b>	<b>94,377,788.36</b>	<b>91,827,543.22</b>	<b>2,550,245.14</b>	<b>0.00</b>
40	<b>FURNIZORI SI CONTURI ASIMILATE</b>	<b>38,995.10</b>	<b>186,963.09</b>	<b>7,661,166.75</b>	<b>7,982,008.61</b>	<b>7,700,161.85</b>	<b>8,168,971.70</b>	<b>29,249.69</b>	<b>498,059.54</b>
401	Furnizori	0.00	183,488.29	5,781,923.68	6,030,682.00	5,781,923.68	6,214,170.29	0.00	432,246.61
404	Furnizori de imobilizari	0.00	3,474.80	1,351,167.16	1,372,185.76	1,351,167.16	1,375,660.56	0.00	24,493.40
408	Furnizori - facturi nesosite	0.00	0.00	946.00	42,265.53	946.00	42,265.53	0.00	41,319.53
409	Furnizori - debitori	38,995.10	0.00	527,129.91	536,875.32	566,125.01	536,875.32	29,249.69	0.00
4091	Furnizori - debitori pentru cumparari de bunuri de natura stocurilor	38,995.10	0.00	468,685.35	478,430.76	507,680.45	478,430.76	29,249.69	0.00
4092	Furnizori - debitori pentru prestari de servicii	0.00	0.00	48,088.25	48,088.25	48,088.25	48,088.25	0.00	0.00
4093	Avansuri acordate pentru imobilizari corporale	0.00	0.00	10,356.31	10,356.31	10,356.31	10,356.31	0.00	0.00
41	<b>CLIENTI SI CONTURI ASIMILATE</b>	<b>154,819.76</b>	<b>3,829,181.81</b>	<b>30,970,770.07</b>	<b>30,833,973.67</b>	<b>31,125,589.83</b>	<b>34,663,155.48</b>	<b>659,999.11</b>	<b>4,197,564.76</b>
411	Clienti	154,819.76	0.00	30,970,770.07	30,465,590.72	31,125,589.83	30,465,590.72	659,999.11	0.00
4111	Clienti	134,604.70	0.00	30,970,770.07	30,465,590.72	31,105,374.77	30,465,590.72	639,784.05	0.00
4118	Clienti incerti sau in litigiu	20,215.06	0.00	0.00	0.00	20,215.06	0.00	20,215.06	0.00
419	Clienti - creditori	0.00	3,829,181.81	0.00	368,382.95	0.00	4,197,564.76	0.00	4,197,564.76
42	<b>PERSONAL SI CONTURI ASIMILATE</b>	<b>0.00</b>	<b>1,004,826.02</b>	<b>27,111,152.54</b>	<b>27,383,352.04</b>	<b>27,111,152.54</b>	<b>28,388,178.06</b>	<b>0.00</b>	<b>1,277,025.52</b>
421	Personal - salarii datorate	0.00	865,879.00	22,488,358.00	22,745,936.00	22,488,358.00	23,611,815.00	0.00	1,123,457.00
423	Personal - ajutoare materiale datorate	0.00	3,527.00	66,613.00	64,617.00	66,613.00	68,144.00	0.00	1,531.00
424	Prime reprezentand participarea personalului la profit	0.00	116,661.01	0.00	18,104.04	0.00	134,765.05	0.00	134,765.05
425	Avansuri acordate personalului	0.00	0.00	4,337,751.00	4,337,751.00	4,337,751.00	4,337,751.00	0.00	0.00
427	Retineri din salarii datorate tertilor	0.00	556.00	11,801.00	12,303.00	11,801.00	12,859.00	0.00	1,058.00
428	Alte datorii si creante in legatura cu personalul	0.00	18,203.01	206,629.54	204,641.00	206,629.54	222,844.01	0.00	16,214.47
4281	Alte datorii in legatura cu personalul	0.00	18,203.01	204,530.57	202,542.03	204,530.57	220,745.04	0.00	16,214.47
4282	Alte creante in legatura cu personalul	0.00	0.00	2,098.97	2,098.97	2,098.97	2,098.97	0.00	0.00
43	<b>ASIGURARI SOCIALE, PROTECTIA SOCIALA SI CONTURI ASIMILATE</b>	<b>72,341.00</b>	<b>730,500.00</b>	<b>8,579,633.00</b>	<b>8,748,166.00</b>	<b>8,651,974.00</b>	<b>9,478,666.00</b>	<b>26,794.00</b>	<b>853,486.00</b>
431	Asigurari sociale	0.00	686,410.00	7,861,980.00	7,977,495.00	7,861,980.00	8,663,905.00	0.00	801,925.00
4315	Contributia de asigurari sociale	0.00	490,544.00	5,620,476.00	5,702,838.00	5,620,476.00	6,193,382.00	0.00	572,906.00
4316	Contributia de asigurari sociale de sanatate	0.00	195,866.00	2,241,504.00	2,274,657.00	2,241,504.00	2,470,523.00	0.00	229,019.00
436	Contributia asiguratorie pentru munca	0.00	44,090.00	504,908.00	512,379.00	504,908.00	556,469.00	0.00	51,561.00
438	Alte datorii si creante sociale	72,341.00	0.00	212,745.00	258,292.00	285,086.00	258,292.00	26,794.00	0.00
4381	Alte datorii sociale	0.00	0.00	200,541.00	200,541.00	200,541.00	200,541.00	0.00	0.00
4382	Alte creante sociale	72,341.00	0.00	12,204.00	57,751.00	84,545.00	57,751.00	26,794.00	0.00

Simbol cont	Denumire cont	Solduri initiale		Rulaje curente		Total sume		Solduri finale	
		Debitoare	Creditoare	Debitoare	Creditoare	Debitoare	Creditoare	Debitoare	Creditoare
<b>44</b>	<b>BUGETUL STATULUI, FONDURI SPECIALE SI CONTURI ASIMILATE</b>	<b>2,700,243.15</b>	<b>80,746.20</b>	<b>7,853,290.16</b>	<b>8,278,301.82</b>	<b>10,553,533.31</b>	<b>8,359,048.02</b>	<b>2,308,374.26</b>	<b>113,888.97</b>
441	Impozit pe profit si alte impozite	0.00	10,203.00	26,660.00	35,850.00	26,660.00	46,053.00	0.00	19,393.00
4411	Impozitul pe profit	0.00	10,203.00	26,660.00	35,850.00	26,660.00	46,053.00	0.00	19,393.00
4423	TVA de plata	0.00	12,411.20	270,912.10	273,859.87	270,912.10	286,271.07	0.00	15,358.97
4426	TVA deductibila	0.00	0.00	1,056,789.05	1,056,789.05	1,056,789.05	1,056,789.05	0.00	0.00
4427	TVA colectata	0.00	0.00	328,556.00	328,556.00	328,556.00	328,556.00	0.00	0.00
4428	TVA neexigibila	217.55	0.00	803.51	908.37	1,021.06	908.37	112.69	0.00
444	Impozitul pe venituri de natura salariilor	0.00	40,849.00	456,845.00	478,734.00	456,845.00	519,583.00	0.00	62,738.00
445	Subventii	2,699,989.60	0.00	5,361,689.50	5,753,417.53	8,061,679.10	5,753,417.53	2,308,261.57	0.00
4452	Imprumuturi nerambursabile cu caracter de subventii	2,699,989.60	0.00	5,361,689.50	5,753,417.53	8,061,679.10	5,753,417.53	2,308,261.57	0.00
4452.1	Imprumuturi nerambursabile cu caracter de subventii - UEFISCDI	42,727.61	0.00	926,179.02	954,188.04	968,906.63	954,188.04	14,718.59	0.00
4452.5.SEE	Ctr. de finantare nr. 5/2019 SEE	674,741.40	0.00	0.00	313,612.20	674,741.40	313,612.20	361,129.20	0.00
4452.8.SEE	Ctr. de finantare nr. 8/2019 SEE	938,460.75	0.00	0.00	397,954.88	938,460.75	397,954.88	540,505.87	0.00
4452.POC.15	Imprum neramb. cu caracter de subv RO ECSEL - 137529 - ctr. 15/1.1.3H/342/390018/2021 POC	0.00	0.00	1,997,069.85	1,267,346.84	1,997,069.85	1,267,346.84	729,723.01	0.00
4452.POC.234	Imprum nerambursabil cu caracter de subv. CESMIN - 107894 - ctr. 234/2020 POC	165,097.50	0.00	730,076.25	759,653.75	895,173.75	759,653.75	135,520.00	0.00
4452.TGE	Imprumuturi nerambursabile cu caracter de subventii - TGE	878,962.34	0.00	1,708,364.38	2,060,661.82	2,587,326.72	2,060,661.82	526,664.90	0.00
446	Alte impozite, taxe si varsaminte asimilate	0.00	0.00	134,462.00	134,462.00	134,462.00	134,462.00	0.00	0.00
447	Fonduri speciale - taxe si varsaminte asimilate	0.00	17,283.00	206,792.00	205,908.00	206,792.00	223,191.00	0.00	16,399.00
4481	Alte datorii fata de bugetul statului	0.00	0.00	93.00	93.00	93.00	93.00	0.00	0.00
4482	Alte creante privind bugetul statului	36.00	0.00	9,688.00	9,724.00	9,724.00	9,724.00	0.00	0.00
<b>45</b>	<b>GRUP SI ACTIONARI/ASOCIATI</b>	<b>0.00</b>	<b>354,116.73</b>	<b>4,918,166.02</b>	<b>5,051,347.59</b>	<b>4,918,166.02</b>	<b>5,405,464.32</b>	<b>0.00</b>	<b>487,298.30</b>
458	Decontari din operatii in participatie	0.00	354,116.73	4,918,166.02	5,051,347.59	4,918,166.02	5,405,464.32	0.00	487,298.30
4581	Decontari din operatii in participatie - pasiv	0.00	354,116.73	4,918,166.02	5,051,347.59	4,918,166.02	5,405,464.32	0.00	487,298.30
<b>46</b>	<b>DEBITORI SI CREDITORI DIVERSI</b>	<b>132.07</b>	<b>586.00</b>	<b>776,364.56</b>	<b>774,116.87</b>	<b>776,496.63</b>	<b>774,702.87</b>	<b>2,393.76</b>	<b>600.00</b>
461	Debitori diversi	132.07	0.00	120,586.76	118,325.07	120,718.83	118,325.07	2,393.76	0.00
462	Creditori diversi	0.00	586.00	655,777.80	655,791.80	655,777.80	656,377.80	0.00	600.00
<b>47</b>	<b>CONTURI DE SUBVENTII, REGULARIZARE SI ASIMILATE</b>	<b>0.00</b>	<b>8,811,717.27</b>	<b>3,947,227.57</b>	<b>2,478,651.97</b>	<b>3,947,227.57</b>	<b>11,290,369.24</b>	<b>0.00</b>	<b>7,343,141.67</b>
471	Cheltuieli inregistrate in avans	0.00	0.00	9,610.40	9,610.40	9,610.40	9,610.40	0.00	0.00
472	Venituri inregistrate in avans	0.00	2,663,637.35	2,461,759.19	1,045,671.40	2,461,759.19	3,709,308.75	0.00	1,247,549.56
472.1	Venituri inregistrate in avans - Conferinta	0.00	0.00	13,280.68	13,280.68	13,280.68	13,280.68	0.00	0.00
472.5.SEE	Ctr. de finantare nr. 5/2019 SEE	0.00	674,741.40	313,612.20	0.00	313,612.20	674,741.40	0.00	361,129.20
472.8.SEE	Ctr. de finantare nr. 8/2019 SEE	0.00	938,460.75	397,954.88	0.00	397,954.88	938,460.75	0.00	540,505.87
472.INV	Venituri in avans investitii IMT (SI)	0.00	1,046,744.31	700,829.82	0.00	700,829.82	1,046,744.31	0.00	345,914.49
472.SEE	Venituri in avans SEE	0.00	3,690.89	3,690.89	0.00	3,690.89	3,690.89	0.00	0.00
473	Decontari din operatii in curs de clarificare	0.00	0.00	12,373.25	12,373.25	12,373.25	12,373.25	0.00	0.00



Simbol cont	Denumire cont	Solduri initiale		Rulaje curente		Total sume		Solduri finale	
		Debitoare	Creditoare	Debitoare	Creditoare	Debitoare	Creditoare	Debitoare	Creditoare
475	SUBVENTII PENTRU INVESTITII	0.00	6,148,079.92	1,463,484.73	1,410,996.92	1,463,484.73	7,559,076.84	0.00	6,095,592.11
4751	Subventii guvernamentale pentru investitii	0.00	2,115,871.55	270,635.76	193,333.92	270,635.76	2,309,205.47	0.00	2,038,569.71
4752	Imprumuturi nerambursabile cu caracter de subventii pentru investitii	0.00	4,012,858.17	1,181,495.38	1,217,663.00	1,181,495.38	5,230,521.17	0.00	4,049,025.79
4753	Donatii pentru investitii	0.00	15,158.37	8,661.96	0.00	8,661.96	15,158.37	0.00	6,496.41
4758	Alte sume primite cu caracter de subventii pentru investitii	0.00	4,191.83	2,691.63	0.00	2,691.63	4,191.83	0.00	1,500.20
48	<b>DECONTARI IN CADRUL UNITATII</b>	0.00	0.00	633,121.90	633,121.90	633,121.90	633,121.90	0.00	0.00
481	Decontari intre unitate si subunitati	0.00	0.00	633,121.90	633,121.90	633,121.90	633,121.90	0.00	0.00
<b>TOTAL CLASA</b>	<b>4 - CONTURI DE TERTI</b>	<b>2,966,531.08</b>	<b>14,998,637.12</b>	<b>92,450,892.57</b>	<b>92,163,040.47</b>	<b>95,417,423.65</b>	<b>107,161,677.59</b>	<b>3,026,810.82</b>	<b>14,771,064.76</b>
51	<b>CONTURI LA BANCII</b>	<b>5,086,291.13</b>	<b>823,806.65</b>	<b>102,871,956.90</b>	<b>103,316,762.00</b>	<b>107,958,248.03</b>	<b>104,140,568.65</b>	<b>3,835,691.47</b>	<b>18,012.09</b>
512	Conturi curente la bancii	5,086,291.13	0.00	93,360,659.28	94,611,258.94	98,446,950.41	94,611,258.94	3,835,691.47	0.00
5121	Conturi la bancii in lei	1,333,690.87	0.00	90,621,478.23	91,756,678.31	91,955,169.10	91,756,678.31	198,490.79	0.00
5124	Conturi la bancii in valuta	3,753,198.29	0.00	2,705,088.76	2,821,086.37	6,458,287.05	2,821,086.37	3,637,200.68	0.00
5125	Sume in curs de decontare	-598.03	0.00	34,092.29	33,494.26	33,494.26	33,494.26	0.00	0.00
519	Credite bancare pe termen scurt	0.00	823,806.65	9,511,297.62	8,705,503.06	9,511,297.62	9,529,309.71	0.00	18,012.09
5191	Credite bancare pe termen scurt	0.00	823,806.65	9,511,297.62	8,705,503.06	9,511,297.62	9,529,309.71	0.00	18,012.09
53	<b>CASA</b>	<b>5,653.61</b>	<b>0.00</b>	<b>749,368.54</b>	<b>752,978.33</b>	<b>755,022.15</b>	<b>752,978.33</b>	<b>2,043.82</b>	<b>0.00</b>
531	Casa	5,653.61	0.00	82,309.54	86,438.33	87,963.15	86,438.33	1,524.82	0.00
5311	Casa in lei	4,299.92	0.00	57,035.99	60,800.71	61,335.91	60,800.71	535.20	0.00
5314	Casa in valuta	1,353.69	0.00	25,273.55	25,637.62	26,627.24	25,637.62	989.62	0.00
532	Alte valori	0.00	0.00	667,059.00	666,540.00	667,059.00	666,540.00	519.00	0.00
5328	Alte valori	0.00	0.00	667,059.00	666,540.00	667,059.00	666,540.00	519.00	0.00
54	<b>ACREDITIVE</b>	<b>0.00</b>	<b>0.00</b>	<b>367,283.26</b>	<b>367,283.26</b>	<b>367,283.26</b>	<b>367,283.26</b>	<b>0.00</b>	<b>0.00</b>
542	Avansuri de trezorerie	0.00	0.00	367,283.26	367,283.26	367,283.26	367,283.26	0.00	0.00
542.5	Oancea Marilena Card EURO	0.00	0.00	58,067.12	58,067.12	58,067.12	58,067.12	0.00	0.00
58	<b>VIRAMENTE INTERNE</b>	<b>0.00</b>	<b>0.00</b>	<b>48,535,074.36</b>	<b>48,535,074.36</b>	<b>48,535,074.36</b>	<b>48,535,074.36</b>	<b>0.00</b>	<b>0.00</b>
581	Viramente interne	0.00	0.00	48,535,074.36	48,535,074.36	48,535,074.36	48,535,074.36	0.00	0.00
<b>TOTAL CLASA</b>	<b>5 - CONTURI DE TREZORERIE</b>	<b>5,091,944.74</b>	<b>823,806.65</b>	<b>152,523,683.06</b>	<b>152,972,097.95</b>	<b>157,615,627.80</b>	<b>163,795,904.60</b>	<b>3,837,735.29</b>	<b>18,012.09</b>
60	<b>CHELTUIELI PRIVIND STOCURILE</b>	<b>0.00</b>	<b>0.00</b>	<b>3,093,344.46</b>	<b>3,093,344.46</b>	<b>3,093,344.46</b>	<b>3,093,344.46</b>	<b>0.00</b>	<b>0.00</b>
601	Cheftuieli cu materiile prime	0.00	0.00	403,083.97	403,083.97	403,083.97	403,083.97	0.00	0.00
602	Cheftuieli cu materialele consumabile	0.00	0.00	1,960,375.59	1,960,375.59	1,960,375.59	1,960,375.59	0.00	0.00
6021	Cheftuieli cu materialele auxiliare	0.00	0.00	160,737.44	160,737.44	160,737.44	160,737.44	0.00	0.00
6022	Cheftuieli privind combustibilii	0.00	0.00	21,524.94	21,524.94	21,524.94	21,524.94	0.00	0.00
6024	Cheftuieli privind piesele de schimb	0.00	0.00	408,754.94	408,754.94	408,754.94	408,754.94	0.00	0.00
6028	Cheftuieli privind alte materiale consumabile	0.00	0.00	1,369,358.27	1,369,358.27	1,369,358.27	1,369,358.27	0.00	0.00
603	Cheftuieli privind materialele de natura obiectelor de inventar	0.00	0.00	55,874.11	55,874.11	55,874.11	55,874.11	0.00	0.00
604	Cheftuieli privind materialele nestocate	0.00	0.00	3,695.12	3,695.12	3,695.12	3,695.12	0.00	0.00
605	Cheftuieli privind energia si apa	0.00	0.00	670,315.67	670,315.67	670,315.67	670,315.67	0.00	0.00
61	<b>CHELTUIELI CU SERVICIILE EXECUTATE DE TERTI</b>	<b>0.00</b>	<b>0.00</b>	<b>544,288.21</b>	<b>544,288.21</b>	<b>544,288.21</b>	<b>544,288.21</b>	<b>0.00</b>	<b>0.00</b>

Simbol cont	Denumire cont	Solduri initiale		Rulaje curente		Total sume		Solduri finale	
		Debitoare	Creditoare	Debitoare	Creditoare	Debitoare	Creditoare	Debitoare	Creditoare
611	Cheltuieli cu intretinerea si reparatiile	0.00	0.00	508,098.66	508,098.66	508,098.66	508,098.66	0.00	0.00
612	Cheltuieli cu redeventele, locatiile de gestiune si chirile	0.00	0.00	21,795.67	21,795.67	21,795.67	21,795.67	0.00	0.00
613	Cheltuieli cu primele de asigurare	0.00	0.00	10,753.88	10,753.88	10,753.88	10,753.88	0.00	0.00
615	Cheltuieli cu pregatirea personalului	0.00	0.00	3,640.00	3,640.00	3,640.00	3,640.00	0.00	0.00
<b>62</b>	<b>CHELTUIELI CU ALTE SERVICII EXECUTATE DE TERTI</b>	<b>0.00</b>	<b>0.00</b>	<b>1,325,201.91</b>	<b>1,325,201.91</b>	<b>1,325,201.91</b>	<b>1,325,201.91</b>	<b>0.00</b>	<b>0.00</b>
622	Cheltuieli privind comisiunile si onorariile	0.00	0.00	9,844.00	9,844.00	9,844.00	9,844.00	0.00	0.00
623	Cheltuieli de protocol, reclama si publicitate	0.00	0.00	61,310.28	61,310.28	61,310.28	61,310.28	0.00	0.00
6231	Cheltuieli de protocol	0.00	0.00	38,593.20	38,593.20	38,593.20	38,593.20	0.00	0.00
6232	Cheltuieli de reclama si publicitate	0.00	0.00	22,717.08	22,717.08	22,717.08	22,717.08	0.00	0.00
624	Cheltuieli cu transportul de bunuri si personal	0.00	0.00	11,591.09	11,591.09	11,591.09	11,591.09	0.00	0.00
625	Cheltuieli cu deplasari, detasari si transferari	0.00	0.00	89,308.13	89,308.13	89,308.13	89,308.13	0.00	0.00
625.1	Cheltuieli cu deplasari - i in tara	0.00	0.00	4,559.30	4,559.30	4,559.30	4,559.30	0.00	0.00
625.2	Cheltuieli cu deplasari - in strainatate	0.00	0.00	84,748.83	84,748.83	84,748.83	84,748.83	0.00	0.00
626	Cheltuieli postale si taxe de telecomunicatii	0.00	0.00	77,536.90	77,536.90	77,536.90	77,536.90	0.00	0.00
627	Cheltuieli cu serviciile bancare si asimilate	0.00	0.00	103,817.36	103,817.36	103,817.36	103,817.36	0.00	0.00
628	Alte cheltuieli cu serviciile executate de terti	0.00	0.00	971,794.15	971,794.15	971,794.15	971,794.15	0.00	0.00
628.8	Chelt priv taxe de participare si alte asemenea	0.00	0.00	51,873.81	51,873.81	51,873.81	51,873.81	0.00	0.00
<b>63</b>	<b>CHELTUIELI CU ALTE IMPOZITE, TAXE SI VARSAMINTE ASIMILATE</b>	<b>0.00</b>	<b>0.00</b>	<b>1,208,297.88</b>	<b>1,208,297.88</b>	<b>1,208,297.88</b>	<b>1,208,297.88</b>	<b>0.00</b>	<b>0.00</b>
635	Cheltuieli cu alte impozite, taxe si varsaminte asimilate	0.00	0.00	1,208,297.88	1,208,297.88	1,208,297.88	1,208,297.88	0.00	0.00
635.1	TVA nedeductibila	0.00	0.00	991,254.80	991,254.80	991,254.80	991,254.80	0.00	0.00
635.1.1	TVA nedeductibila comenzi	0.00	0.00	684,151.14	684,151.14	684,151.14	684,151.14	0.00	0.00
635.2	TVA nedeductibila protocol,auto	0.00	0.00	10,800.33	10,800.33	10,800.33	10,800.33	0.00	0.00
<b>64</b>	<b>CHELTUIELI CU PERSONALUL</b>	<b>0.00</b>	<b>0.00</b>	<b>24,177,809.00</b>	<b>24,177,809.00</b>	<b>24,177,809.00</b>	<b>24,177,809.00</b>	<b>0.00</b>	<b>0.00</b>
641	Cheltuieli cu salariile personalului	0.00	0.00	22,745,936.00	22,745,936.00	22,745,936.00	22,745,936.00	0.00	0.00
642	Cheltuieli cu avantajele in natura si tichetele acordate salariatilor	0.00	0.00	666,540.00	666,540.00	666,540.00	666,540.00	0.00	0.00
6422	Cheltuieli cu tichetele acordate salariatilor	0.00	0.00	666,540.00	666,540.00	666,540.00	666,540.00	0.00	0.00
645	Cheltuieli privind asigurarile si protectia sociala	0.00	0.00	252,954.00	252,954.00	252,954.00	252,954.00	0.00	0.00
6458	Alte cheltuieli privind asigurarile si protectia sociala	0.00	0.00	252,954.00	252,954.00	252,954.00	252,954.00	0.00	0.00
646	Cheltuieli privind contributia asiguratorie pentru munca	0.00	0.00	512,379.00	512,379.00	512,379.00	512,379.00	0.00	0.00
<b>65</b>	<b>ALTE CHELTUIELI DE EXPLOATARE</b>	<b>0.00</b>	<b>0.00</b>	<b>21,527.01</b>	<b>21,527.01</b>	<b>21,527.01</b>	<b>21,527.01</b>	<b>0.00</b>	<b>0.00</b>
658	Alte cheltuieli de exploatare	0.00	0.00	21,527.01	21,527.01	21,527.01	21,527.01	0.00	0.00
6588	Alte cheltuieli de exploatare	0.00	0.00	21,527.01	21,527.01	21,527.01	21,527.01	0.00	0.00
<b>66</b>	<b>CHELTUIELI FINANCIARE</b>	<b>0.00</b>	<b>0.00</b>	<b>175,059.39</b>	<b>175,059.39</b>	<b>175,059.39</b>	<b>175,059.39</b>	<b>0.00</b>	<b>0.00</b>
665	Cheltuieli din diferente de curs valutar	0.00	0.00	46,897.00	46,897.00	46,897.00	46,897.00	0.00	0.00
6651	Diferente nefavorabile de curs valutar legate de elementele monetare exprimate in valuta	0.00	0.00	46,897.00	46,897.00	46,897.00	46,897.00	0.00	0.00

Simbol cont	Denumire cont	Solduri initiale		Rulaje curente		Total sume		Solduri finale	
		Debitoare	Creditoare	Debitoare	Creditoare	Debitoare	Creditoare	Debitoare	Creditoare
666	Cheltuieli privind dobanzile	0.00	0.00	125,738.60	125,738.60	125,738.60	125,738.60	0.00	0.00
668	Alte cheltuieli financiare	0.00	0.00	2,423.79	2,423.79	2,423.79	2,423.79	0.00	0.00
68	<b>CHELTUIELI CU AMORTIZARILE, PROVIZIOANELE SI AJUSTARILE PENTRU DEPRECIERE SAU PIERDERE DE VALOARE</b>	<b>0.00</b>	<b>0.00</b>	<b>2,141,038.08</b>	<b>2,141,038.08</b>	<b>2,141,038.08</b>	<b>2,141,038.08</b>	<b>0.00</b>	<b>0.00</b>
6811	Cheltuieli de exploatare privind amortizarea imobilizarilor	0.00	0.00	2,141,038.08	2,141,038.08	2,141,038.08	2,141,038.08	0.00	0.00
69	<b>CHELTUIELI CU IMPOZITUL PE PROFIT SI ALTE IMPOZITE</b>	<b>0.00</b>	<b>0.00</b>	<b>35,850.00</b>	<b>35,850.00</b>	<b>35,850.00</b>	<b>35,850.00</b>	<b>0.00</b>	<b>0.00</b>
691	Cheltuieli cu impozitul pe profit	0.00	0.00	35,850.00	35,850.00	35,850.00	35,850.00	0.00	0.00
<b>TOTAL CLASA</b>	<b>6 - CONTURI DE CHELTUIELI</b>	<b>0.00</b>	<b>0.00</b>	<b>32,722,415.94</b>	<b>32,722,415.94</b>	<b>32,722,415.94</b>	<b>32,722,415.94</b>	<b>0.00</b>	<b>0.00</b>
70	<b>GIFRA DE AFACERI NETA</b>	<b>0.00</b>	<b>0.00</b>	<b>24,662,841.28</b>	<b>24,662,841.28</b>	<b>24,662,841.28</b>	<b>24,662,841.28</b>	<b>0.00</b>	<b>0.00</b>
704	Venituri din servicii prestate	0.00	0.00	1,126,587.78	1,126,587.78	1,126,587.78	1,126,587.78	0.00	0.00
705	Venituri din studii si cercetari	0.00	0.00	23,346,964.86	23,346,964.86	23,346,964.86	23,346,964.86	0.00	0.00
705.1	INTERNE Venituri din studii si cercetari	0.00	0.00	22,212,001.66	22,212,001.66	22,212,001.66	22,212,001.66	0.00	0.00
705.2	EXTERNE Venituri din studii si cercetari	0.00	0.00	1,134,963.20	1,134,963.20	1,134,963.20	1,134,963.20	0.00	0.00
706	Venituri din redevente, locatii de gestiune si chirii	0.00	0.00	165,928.67	165,928.67	165,928.67	165,928.67	0.00	0.00
708	Venituri din activitati diverse	0.00	0.00	23,359.97	23,359.97	23,359.97	23,359.97	0.00	0.00
71	<b>VENITURI AFERENTE COSTULUI PRODUCTIEI IN CURS DE EXECUTIE</b>	<b>0.00</b>	<b>0.00</b>	<b>90,433,255.74</b>	<b>90,433,255.74</b>	<b>90,433,255.74</b>	<b>90,433,255.74</b>	<b>0.00</b>	<b>0.00</b>
712	Venituri aferente costurilor serviciilor in curs de executie	0.00	0.00	90,433,255.74	90,433,255.74	90,433,255.74	90,433,255.74	0.00	0.00
74	<b>VENITURI DIN SUBVENTII DE EXPLOATARE</b>	<b>0.00</b>	<b>0.00</b>	<b>4,900,722.21</b>	<b>4,900,722.21</b>	<b>4,900,722.21</b>	<b>4,900,722.21</b>	<b>0.00</b>	<b>0.00</b>
741	Venituri din subventii de exploatare	0.00	0.00	4,900,722.21	4,900,722.21	4,900,722.21	4,900,722.21	0.00	0.00
7419	Venituri din subventii de exploatare aferente altor venituri	0.00	0.00	4,900,722.21	4,900,722.21	4,900,722.21	4,900,722.21	0.00	0.00
7419.5.SEE	Venituri de subventii de expl. Ctr. 5/2019 SEE	0.00	0.00	313,612.20	313,612.20	313,612.20	313,612.20	0.00	0.00
7419.8.SEE	Venituri de subventii de expl. Ctr. 8/2019 SEE	0.00	0.00	397,954.88	397,954.88	397,954.88	397,954.88	0.00	0.00
7419.POC.15	Venituri din subventii RO ECSEL - 137529 - ctr. 15/1.1.3H/342/390018/2021 POC	0.00	0.00	1,750,714.50	1,750,714.50	1,750,714.50	1,750,714.50	0.00	0.00
7419.POC.234	Venituri din subventii CESMIN - 107864 - ctr. 234/2020 POC	0.00	0.00	730,076.25	730,076.25	730,076.25	730,076.25	0.00	0.00
7419.TGE	Venituri din subventii de exploatare aferente altor venituri - TGE	0.00	0.00	1,708,364.38	1,708,364.38	1,708,364.38	1,708,364.38	0.00	0.00
75	<b>ALTE VENITURI DIN EXPLOATARE</b>	<b>0.00</b>	<b>0.00</b>	<b>2,148,908.28</b>	<b>2,148,908.28</b>	<b>2,148,908.28</b>	<b>2,148,908.28</b>	<b>0.00</b>	<b>0.00</b>
758	Alte venituri din exploatare	0.00	0.00	2,148,908.28	2,148,908.28	2,148,908.28	2,148,908.28	0.00	0.00
7582	Venituri din donatii primite	0.00	0.00	3,941.75	3,941.75	3,941.75	3,941.75	0.00	0.00
7584	Venituri din subventii pentru investitii	0.00	0.00	2,124,956.77	2,124,956.77	2,124,956.77	2,124,956.77	0.00	0.00
7588	Alte venituri din exploatare	0.00	0.00	20,009.76	20,009.76	20,009.76	20,009.76	0.00	0.00
76	<b>VENITURI FINANCIARE</b>	<b>0.00</b>	<b>0.00</b>	<b>91,023.92</b>	<b>91,023.92</b>	<b>91,023.92</b>	<b>91,023.92</b>	<b>0.00</b>	<b>0.00</b>
765	Venituri din diferente de curs valutar	0.00	0.00	90,867.93	90,867.93	90,867.93	90,867.93	0.00	0.00

Simbol cont	Denumire cont	Solduri initiale		Rulaje curente		Total sume		Solduri finale	
		Debitoare	Creditoare	Debitoare	Creditoare	Debitoare	Creditoare	Debitoare	Creditoare
7651	Diferente favorabile de curs valutar legate de elementele monetare exprimate in valuta	0.00	0.00	90,867.93	90,867.93	90,867.93	90,867.93	0.00	0.00
766	Venituri din dobanzi	0.00	0.00	155.99	155.99	155.99	155.99	0.00	0.00
<b>TOTAL CLASA</b>	<b>7 - CONTURI DE VENITURI</b>	<b>0.00</b>	<b>0.00</b>	<b>122,236,751.43</b>	<b>122,236,751.43</b>	<b>122,236,751.43</b>	<b>122,236,751.43</b>	<b>0.00</b>	<b>0.00</b>
<b>TOTAL BALANTA</b>		<b>99,105,733.46</b>	<b>99,105,733.46</b>	<b>527,953,898.08</b>	<b>527,953,898.08</b>	<b>627,059,631.54</b>	<b>627,059,631.54</b>	<b>99,261,763.81</b>	<b>99,261,763.81</b>

Intocmit,

Ec. Simon Constantina

Conducatorul compartimentului financiar-contabil,

Ec. Simon Constantina

Director,

Dr. Miron-Adrian Dinescu



# BILANT CONTABIL

+

## ANEXE BILANT (II)

2021

- Note explicative
- Raport de gestiune
- Proiectie de distributie a profitului 2021
- Situatia modificarii capitalului propriu
- Situatia fluxurilor de numerar

## Note explicative la situatiile financiare anuale individuale

### Cuprins :

Nota 1. Active imobilizate.....	2
Nota 2. Provizioane .....	6
Nota 3. Repartizarea profitului.....	7
Nota 4. Analiza rezultatului din exploatare .....	7
Nota 5. Situatia creantelor si datoriilor .....	8
Nota 6. Principii, politici si metode contabile.....	9
Nota 7. Participatii si surse de finantare.....	14
Nota 8. Informatii privind salariatii si membrii organelor de administratie, conducere si de supraveghere .....	15
Nota 9. Indicatori economico-financiari .....	15
Nota 10. Alte informatii.....	18

Situatii financiare individuale la data de : 31.12.2021

Moneda de raportare: LEU

Entitatea care raporteaza : INSTITUTUL NATIONAL DE CERCETARE DEZVOLTARE - IMT Bucuresti INCD

Adresa: Str. Eroii Iancu Nicolae nr. 126A, loc. Voluntari, jud. Ilfov

CUI: RO 1154

Nr. Registrul Comertului : J23/986/30.05.2002

Telefon/fax: 0212690770/0212690772

Reglementarile aplicate la intocmirea prezentelor situatii financiare anuale individuale sunt:

- Legea Contabilitatii 82/1991 republicata , cu modificarile si completarile ulterioare;
- Ordinul nr. 1802/2014 pentru aprobarea Reglementarilor contabile privind situatiile financiare anuale individuale si situatiile financiare anuale consolidate, actualizat.

### Nota 1.Active imobilizate

Situatia activelor imobilizate:

-lei-

Elemente de imobilizări	Nr. rd.	Sold inițial	Creșteri	Reduceri		Sold final (col.5=1+2-3)
				Total	Din care: dezmembrări și casări	
A	B	1	2	3	4	5
<b>I.Imobilizări necorporale</b>						
Cheltuieli de constituire și cheltuieli de dezvoltare	01	-	-	-	X	-
Alte imobilizari (licente,softuri)	02	2,191,444	180,583	59,169	X	2,312,858
Avansuri acordate pentru imobilizări necorporale	03	-	-	-	X	-
Active necorporale de explorare și evaluare a resurselor minerale	04	-	-	-	X	-
<b>TOTAL (rd. 01 la 04)</b>	<b>05</b>	<b>2,191,444</b>	<b>180,583</b>	<b>59,169</b>	<b>-</b>	<b>2,312,858</b>
<b>II.Imobilizări corporale</b>						
Terenuri	06	8,797,272	-	-	X	8,797,272
Construcții	07	12,495,519	-	-	-	12,495,519
Instalații tehnice și mașini	08	65,847,451	991,952	797,812	-	66,041,591
Alte instalații, utilaje și mobilier	09	200,676	-	3,193	-	197,483
Investiții imobiliare	10	-	-	-	-	-
Active corporale de explorare și evaluare a resurselor minerale	11	-	-	-	-	-
Active biologice productive	12	-	-	-	-	-
Imobilizări corporale în curs de execuție	13	-	-	-	-	-
Investiții imobiliare în curs de execuție	14	-	-	-	-	-



Avansuri acordate pentru imobilizări corporale	15	-	-	-	-	-
<b>TOTAL (rd. 06 la 15)</b>	16	<b>87,340,918</b>	<b>991,952</b>	<b>801,005</b>	-	<b>87,531,865</b>
<b>III.Imobilizări financiare</b>	17	<b>2,250</b>	-	-	X	<b>2,250</b>
<b>ACTIVE IMOBILIZATE - TOTAL (rd. 05+16+17)</b>	18	<b>89,534,612</b>	<b>1,172,535</b>	<b>860,174</b>	-	<b>89,846,973</b>

Situatia amortizarii activelor imobilizate :

-lei-

Elemente de imobilizări	Nr rd.	Sold inițial	Amortizare în cursul anului	Amortizare aferentă imobilizărilor scoase din evidență	Amortizare la sfârșitul anului (col. 9=6+7-8)
A	B	6	7	8	9
<b>I.Imobilizări necorporale</b>					
Cheltuieli de constituire și cheltuieli de dezvoltare	19	-	-	-	-
Alte imobilizari	20	1,980,107	123,740	59,169	2,044,678
Active necorporale de explorare și evaluare a resurselor minerale	21	-	-	-	-
<b>TOTAL (rd. 19+20+21)</b>	22	<b>1,980,107</b>	<b>123,740</b>	<b>59,169</b>	<b>2,044,678</b>
<b>II.Imobilizări corporale</b>					
Terenuri	23	-	-	-	-
Construcții	24	740,872	333,451	-	1,074,323
Instalații tehnice și mașini	25	62,879,159	1,665,547	797,812	63,746,894
Alte instalații, utilaje și mobilier	26	144,517	18,300	3,193	159,624
Investiții imobiliare	27	-	-	-	-
Active corporale de explorare și evaluare a resurselor minerale	28	-	-	-	-
Active biologice productive	29	-	-	-	-
<b>TOTAL (rd. 23 la 29)</b>	30	<b>63,764,548</b>	<b>2,017,298</b>	<b>801,005</b>	<b>64,980,841</b>
<b>AMORTIZĂRI - TOTAL (rd. 23+30)</b>	31	<b>65,744,655</b>	<b>2,141,038</b>	<b>860,174</b>	<b>67,025,519</b>

Situatia ajustarilor pentru depreciere :

-lei-

Elemente de imobilizari	Nr rd.	Sold initial	Ajustari constituite in cursul anului	Ajustari reluate la venituri	Sold final (col. 13=10+11-12)
A	B	10	11	12	13
<b>I.Imobilizari necorporale</b>					
Cheptuieli de constituire si cheltuieli de dezvoltare	32	-	-	-	-
Alte imobilizari	33	-	-	-	-
Active necorporale de explorare si evaluare a resurselor minerale	34	-	-	-	-
<b>TOTAL (rd. 32 la 34)</b>	<b>35</b>	<b>-</b>	<b>-</b>	<b>-</b>	<b>-</b>
<b>II.Imobilizari corporale</b>					
Terenuri	36	-	-	-	-
Constructii	37	-	-	-	-
Instalatii tehnice si masini	38	-	-	-	-
Alte instalatii, utilaje si mobilier	39	-	-	-	-
Investitii imobiliare	40	-	-	-	-
Active corporale de explorare si evaluare a resurselor minerale	41	-	-	-	-
Active biologice productive	42	-	-	-	-
Imobilizari corporale in curs de executie	43	-	-	-	-
Investitii imobiliare in curs de executie	44	-	-	-	-
<b>TOTAL (rd. 36 la 44)</b>	<b>45</b>	<b>-</b>	<b>-</b>	<b>-</b>	<b>-</b>
<b>III. Imobilizari financiare</b>	<b>46</b>				<b>-</b>
<b>AJUSTARI PENTRU DEPRECIERE - TOTAL (rd. 35 +45+46)</b>	<b>47</b>	<b>-</b>	<b>-</b>	<b>-</b>	<b>-</b>

Nu a fost cazul de inregistrare a cheltuielilor de constituire .

Pentru amortizarea imobilizarilor s-a folosit amortizarea liniara si amortizarea accelerata (pt. echipamente si aparate de CD).

Baza de evaluare folosita in determinarea valorii contabile brute a fost costul istoric, respectiv costul de achizitie .

Exceptie fac terenurile si constructiile ce au fost supuse procesului de reevaluare, astfel incat sunt reflectate in contabilitate la valoarea justa (reevaluare efectuata in dec. 2018) si s-a procedat in felul urmator:

Pentru fiecare imobil, etapele reevaluarii au fost:

- a) eliminarea amortizarii inregistrate;
- b) inregistrarea rezultatului reevaluarii;

Diferenta dintre valoarea rezultata in urma evaluarii pe baza costului de achizitie si valoarea rezultata in urma reevaluarii este prezentata in bilant la rezerva din reevaluare, ca un subelement distinct in "Capital si rezerve" (contul 105 "Rezerve din reevaluare").

In anul 2021 activele imobilizate au crescut cu 1.172.535 lei, din care pe surse de finantare

- Contracte de cercetare \* 1.172.535 lei ;
- Investitii Bugetul de stat 0 lei;

Situatia imobilizarilor financiare nete la 31 decembrie 2021 se prezinta astfel:

-lei-

Tip imobilizare	Nr rd.	Sold la 31 decembrie 2020	Sold la 31 decembrie 2021
Actiuni detinute la entitati afiliate	1	0	0
Actiuni detinute la entitatile afiliate	2	0	0
Actiuni detinute la entitati controlate in comun	3	2.250	2.250
Titluri puse in echivalenta	4	0	0
Alte titluri imobilizate	5	0	0
Certificate verzi amanate	6	0	0
Creante imobilizate	7	0	0
Varsaminte de efectuat pentru imobilizari financiare	8	0	0
<b>Total (rd 1 la rd 8)</b>	<b>9</b>	<b>2.250</b>	<b>2.250</b>

Duratele de viata utilizate pentru amortizarea activelor corporale sunt :

Tip active	Durata de viata (ani)
Constructii	40 ani
Instalatii tehnice	4 ani
Masini	5 ani
Aparate si alte instalatii	2 - 4 ani
Aparatura birotica	4 - 6 ani
Mobilier	4 -9 ani
Investitii imobiliare	N/A
Active corporale de explorare si evaluare a resurselor minerale	N/A
Active biologice productive	N/A

Metoda de amortizare utilizata in anul 2021 este metoda accelerata si metoda liniara.

Ajustari aferente exercitiilor anterioare: *nu este cazul.*

## Nota 2.Provizioane

Denumirea provizionului	Sold la inceputul exercitiului financiar	Transferuri				Sold la sfarsitul exercitiului financiar
		in cont		din cont		
		suma	sursa	suma	destinatie	
0	1	2		3		4=1+2-3
Provizioane pentru litigii						0
Provizioane pentru garantii acordate clientilor						0
Provizioane pentru dezafectare imobilizari corporale si alte actiuni similare legate de acestea						0
Provizioane pentru restructurare						0
Provizioane pentru pensii si obligatii similare						0
Provizioane pentru impozite						0
Provizioane pentru terminarea contractului de munca						0
Alte provizioane						0
<b>Total</b>	<b>0</b>	<b>0</b>	<b>0</b>	<b>0</b>		<b>0</b>

[In categoria Alte provizioane societatea inregistreaza urmatoarele : (sumele se prezinta doar daca sunt semnificative)]. **Nu e cazul**

-lei-

Alte provizioane	Sold la sfarsitul exercitiului financiar 31/12/2021
Beneficii pe care entitatea urmeaza sa le plateasca angajatilor sau persoanelor dependente de acestia	
Cheltuielile legate de protectia mediului inconjurator	
Obligatii asumate in comun cu o terta parte	
<b>Total</b>	<b>0</b>

[In cazul in care s-au constituit provizioane pentru impozite se va prezenta si: ]

-lei-

Sold initial 31.12.2021	
Constituiiri	
Reluati la venit	
<b>Sold final 31.12.2021</b>	<b>0</b>

### Nota 3.Repartizarea profitului

Destinatia profitului la 31.12.2021	Suma
Profit net de repartizat:	127.431
- rezerva legală	0
- acoperirea pierderilor contabile din anii precedenti	0
- alte rezerve	0
-alte repartizari prevazute de lege	0
- dividende de platit	0
Profit nerepartizat	127.431

La repartizarea sumelor din contul de profit si pierdere se va tine cont de prevederile art. 25 din OG 57/2002 aprobata prin Legea nr. 324/2003.

Repartizarea profitului exercitiului financiar incheiat la 31 decembrie 2021 a fost aprobata de Consiliul de administratie din data de 04.05.2022 .

[In cursul exercitiilor financiare incheiate la 31 decembrie 2020 si respectiv 31 decembrie 2021 nu a fost cazul de declarat sau platit dividende .

### Nota 4 . Analiza rezultatului din exploatare

Denumirea indicatorului	Exercitiul financiar incheiat la	
	31 decembrie 2020	31 decembrie 2021
0	1	2
1. Cifra de afaceri neta	23,601,058	24,662,841
2. Productie neterminata (sold creditor 711/712)	(302,066)	1,046,351
3. Alte venituri din exploatare+subventii	5,587,908	7,049,631
4. Total venituri din exploatare (1+2+3)	28,886,900	32,758,823
5. Total cheltuieli de exploatare, din care	28,724,640	32,511,507
- Cheltuieli directe	22,388,910	24,496,373
- Cheltuieli indirecte	6,335,730	8,015,134
6. Rezultatul din exploatare (4-5)	162,260	247,316

**Nota 5 .Situatia creantelor si datoriilor**

-lei -

Creante	Sold la 12/31/2021	Termen de lichiditate	
		sub un an	peste un an
0	1=2+3	2	3
<b>Total, din care :</b>	<b>2,997,561</b>	<b>2,797,990</b>	<b>199,571</b>
Creante comerciale (ct. 2678+409+ct. 411)	659,999	659,999	-
Alte creante, total	2,337,562	2,137,991	199,571
- avansuri acordate personalului	0	0	0
- imprumuturi cu caracter de subventii (ct. 4452)	2,308,261	2,108,690	199,571
- CM FNUASS Casa de Sanatate Ilfov	26,794	26,794	0
- debitori diversi	2,394	2,394	0
- TVA neexigibila	113	113	0
- alte creante priv bugetul statului	0	0	0

8 SEE+5EE

Datorii	Sold la 12/31/2021	Termen de exigibilitate		
		sub un an	1-5 ani	peste 5 ani
0	1=2+3+4	2	3	4
<b>Total, din care:</b>	<b>14.789.077</b>	<b>7.615.362</b>	<b>7.173.715</b>	<b>-</b>
Datorii comerciale (ct. 401+404+408)	498,059	498,059	-	-
Avansuri incasate pt. contracte in derulare -clienti creditori (ct.419)	4,197,565	2,169,280	2,028,285	-
Credite bancare (linie credit overdraft) (ct.519)	18,012	18,012	-	-
Alte imprumuturi -leasing financiar (ct.167)	-	-	-	-
Datorii in legatura cu personalul (ct. 421,423,424, 427, 4281)	1,277,026	1,277,026	-	-
Datorii cu bugetul asigurarilor sociale (ct. 43)	801,925	801,925	-	-
Datorii cu bugetul statului (ct.44, ct. 436))	149,051	149,051	-	-
Fonduri speciale - fond handicapati (ct.47)	16,399	16,399	-	-
Datorii catre partenerii din contracte (ct. 4581)	487,298	487,298	-	-
Creditori diversi (ct.462)	600	600	-	-
Subventii nereluate la venituri (ct. 475)	6,095,592	1,359,122	4,736,470	-
Venituri in avans (ct.472)	1.247.550	838.590	408.960	-

Datorii pentru care s-au depus  
Garantii/efectuate ipotecări:

Descrierea datoriei	Valoarea datoriei	Valoarea garantiei	Natura garantiei
Linie de credit overdraft	6.500,000	VNC echipamente	ipoteka bunuri mobile
<b>Total</b>	<b>6.500,000</b>		

Valoarea obligatiilor pentru care s-au constituit  
provizioane:

Obligatia	Valoarea obligatiei	Valoarea provizionului
N/A		
<b>Total</b>	<b>0</b>	<b>0</b>

Clauze legate de achitarea datoriilor: nu exista

Rata dobânzii aferente împrumuturilor a fost de : pentru linia de credit overdraft dobanda este de 3,80 ROBOR la 3 luni

Datorii pentru care s-au depus garantii/efectuate ipotecari:

Descrierea datoriei	Valoarea datoriei	Valoarea garantiei	Natura garantiei
Linie de credit overdraft	6.500.000	VNC echipamente	ipoteka bunuri mobile
<b>Total</b>	<b>6.500.000</b>		

-lei-

Nu exista obligatii pentru a se constitui provizioane.

Nu exista creante preluate prin cesionare .

Nota 6 . Principii, politici si metode contabile

**A.Reglementarile contabile aplicate la intocmirea si prezentarea situatiilor financiare anuale**

Reglementarile contabile aplicate la intocmirea si prezentarea prezentelor situatiilor financiare anuale sunt:

- Legea Contabilitatii 82/1991 republicata cu modificarile si completarile ulterioare;
- Ordinul nr. 1802/2014 pentru aprobarea Reglementarilor contabile privind situatiile financiare anuale individuale si situatiile financiare anuale consolidate, actualizat
  - Politicile si procedurile contabile sunt aprobate de conducerea entitatii prin manualul de politici si proceduri contabile, actualizat conform reglementarilor prevazute la punctul A.
  - Principiile contabile generale aplicate sunt :



1. Elementele prezentate in situatiile financiare anuale se evalueaza in conformitate cu principiile contabile generale, conform **contabilitatii de angajamente**. Astfel, efectele tranzactiilor si ale altor evenimente sunt recunoscute atunci când tranzactiile si evenimentele se produc (si nu pe masura ce numerarul sau echivalentul sau este incasat sau platit) si sunt inregistrate in contabilitate si raportate in situatiile financiare ale perioadelor aferente.

2. **Principiul continuitatii activitatii**. Se prezuma ca entitatea isi desfasoara activitatea pe baza principiului continuitatii activitatii. Acest principiu presupune ca entitatea isi continua in mod normal functionarea, fara a intra in stare de lichidare sau reducere semnificativa a activitatii.

3. **Principiul permanentei metodelor** : metodele de evaluare si politicile contabile, au fost aplicate in mod consecvent de la un exercitiu financiar la altul.

#### 4. **Modificarile de politici contabile:**

In exercitiul financiar incheiat la 31.12.2021 entitatea nu a modificat politicile contabile in sensul ca se evidentiaza in fiecare luna cat s-a utilizat din linia de credit (overdraft) ofernd o imagine reala din punct de vedere al datoriei catre banca.

5. **Principiul prudentei**: la intocmirea situatiilor financiare anuale, evaluarea se efectueaza pe o baza prudenta . Ca urmare, activele si veniturile nu au fost supraevaluate, iar datoriile si cheltuielile, subevaluate.

6. **Principiul independentei exercitiului**: entitatea ia in considerare toate veniturile si cheltuielile exercitiului financiar pentru care se face raportarea, fara a se tine cont de data incasarii sau platii sumelor.

7. **Principiul evaluarii separate a elementelor de active si de datorii**: in vederea stabilirii valorii totale corespunzatoare unei pozitii din bilant, s-a determinat separat valoarea aferenta fiecarui element individual de activ si de pasiv.

8. **Principiul intangibilitatii** :bilantul de deschidere pentru fiecare exercitiu financiar corespunde cu bilantul de inchidere al exercitiului financiar precedent.

9. **Principiul necompensarii** :orice compensare intre elementele de active si datorii sau intre elementele de venituri si cheltuieli este interzisa.

10. **Principiul contabilizarii si prezentarii elementelor din bilant si din contul de profit si pierdere tinând seama de fondul economic al tranzactiei sau al angajamentului in cauza**.

11. **Principiul evaluarii la cost de achizitie sau cost de productie**. Elementele prezentate in situatiile financiare se evalueaza, de regula, pe baza principiului costului de achizitie sau al costului de productie. In cazul in care se fac evaluari alternative, acestea vor fi cele permise de legislatia in vigoare si conform politicilor contabile aprobate de entitate.

12. **Principiul pragului de semnificatie**: o informatie este semnificativa daca omisiunea sau declararea sa eronata, poate influenta deciziile utilizatorii acestei informatii.

#### 3. **Politici contabile generale:**

#### **a) Inregistrarea in contabilitate a tranzactiilor in alte monede**

Tranzactiile exprimate in moneda straina sunt inregistrate la cursurile de schimb comunicate de Banca Nationala a României pentru data tranzactiilor. La sfarsitul fiecărei perioade, entitatea efectueaza reevaluarea soldurilor in moneda straina la cursurile de schimb comunicate de BNR pentru ultima zi bancara a lunii. Câștigurile si pierderile rezultate din decontarea tranzactiilor intr-o moneda straina si din conversia activelor si datoriilor monetare exprimate in moneda straina sunt recunoscute in contul de profit si pierdere, in cadrul rezultatului financiar.

#### **b) Imobilizari necorporale**

Imobilizarile necorporale se recunosc la costul de achizitie, si se amortizeaza utilizand metoda liniara pe o perioada de 3 ani sau pe durata contractului de licenta sau pe durata de utilizare a respectivei imobilizari necorporale, dupa caz.

#### **c) Imobilizari corporale**

##### **1. Evaluarea initiala**

Imobilizarile corporale sunt evidentiate la cost, mai putin amortizarea acumulata.

##### **2. Amortizare**

Amortizarea imobilizarilor este inregistrata in contul de profit si pierdere, cu exceptia terenurilor care nu se amortizeaza.

##### **3. Iesirea din gestiune**

Imobilizarile corporale pot sa iasa din gestiune prin vanzare/casare. Imobilizarile vandute/casate sunt eliminate din bilant, concomitent cu recunoasterea in contul de profit sau pierdere curent a oricarui profit sau pierdere din aceasta operatiune. Profitul sau pierderea se determina ca diferenta intre venitul din vanzare si valoarea net contabila a activului.

##### **4. Imbunatatiri si cheltuieli de intretinere si reparatii**

Orice investitie care determina o imbunatatire a parametrilor de functionare a imobilizarilor este recunoscuta ca o majorare a valorii acestora. In schimb, investitiile destinate mentinerii parametrilor actuali de functionare sunt inregistrate ca si cheltuieli de intretinere si reparatii si reflectate in contul de profit sau pierdere al exercitiului.

##### **5. Costurile indatorarii**

Cheltuielile cu dobânzile aferente tuturor imprumuturilor sunt trecute pe cheltuieli in momentul in care se efectueaza.

#### **d) Imobilizari financiare**

Nu au fost cazul de inregistrare a imobilizarilor financiare.

#### e) Deprecierea activelor

Imobilizarile corporale si alte active pe termen lung sunt revizuite pentru identificarea pierderilor din depreciere ori de câte ori evenimente sau schimbari in circumstante indica faptul ca valoarea contabila nu mai poate fi recuperata. Pierderea din depreciere este reprezentata de diferenta dintre valoarea contabila si valoarea de inventar.

Pentru anul 2019, cu ocazia inventarierii anuale a patrimoniului NU au fost constatate astfel de diferente.

#### f) Reevaluarea imobilizarilor corporale:

In cursul exercitiului financiar incheiat la 31 decembrie 2021 societatea NU a efectuat reevaluari asupra elementelor de imobilizari corporale, respectiv constructii si terenuri.

Elementul supus reevaluării	Valoarea initiala la 31.12.2021	Amortizarea cumulata la 31.12.2021	Valoarea neta contabila la 31.12.2020	Diferenta de reevaluare la 31.12.2021	Valoarea justa la 31.12.2021 (reevaluata)
Terenuri (6805 MP)	-	-	-	-	-
Constructie cladire IMT - , proprietate publica a statului	-	-	-	-	-
Constructie cladire laboratoare- proprietate publica a statului	-	-	-	-	-
Total	-	-	-	-	-

#### g) Stocuri

La bilant, stocurile sunt inregistrate la cea mai mica valoare dintre cost si valoarea realizabila neta (VNC). VNC se determina ca diferenta intre pretul estimat de vanzare si costurile estimate de finalizare si de vanzare.

Costul este determinat pe baza : metodei costului standard/efectiv

La iesirea din gestiune a stocurilor acestea se evalueaza si inregistreaza in contabilitate prin aplicarea metodei: FIFO primul intrat - primul iesit

#### h) Creante

Creantele comerciale sunt inregistrate la valoarea facturata .In scopul prezentarii in situatiile financiare anuale, creantele se evalueaza la valoarea probabila de incasat.Pentru creantele incerte entitatea constituie ajustari pentru pierdere de valoare.

#### i) Investitii financiare pe termen scurt

Investitiile financiare pe termen scurt cuprind: actiuni detinute la entitatile afiliate, obligatiuni emise si rascumparate, obligatiuni, certificate verzi primite , alte investitii pe termen scurt si creante asimilate (depozite pe termen scurt la banci).

In anul 2021 NU a fost cazul

#### j) Numerar si echivalente de numerar

Numerarul si echivalentele de numerar sunt evidentiata in bilant la cost. Numerarul cuprinde disponibilitatile banesti si depozitele la vedere. Echivalentele de numerar sunt investitiile financiare pe termen scurt, extrem de lichide, care sunt usor convertibile in sume cunoscute de numerar si care sunt supuse unui risc nesemnificativ de schimbare a valorii.

**k) Capital social**

- Institutul National de Cercetare - Dezvoltare - IMT Bucuresti, detine un Patrimoniu al institutelor de cercetare in valoare de 247.776 lei. IMT este un institut national de cercetare dezvoltare cuprins in categoria institutiilor de drept public.

**l) Dividende**

Nu e cazul

**m) Datorii comerciale**

Datoriile comerciale sunt inregistrate la valoarea sumelor care urmeaza a fi platite pentru bunurile sau serviciile primite.

**n) Beneficiile angajatilor**

Nu este cazul

**o) Impozite si taxe**

Entitatea este platitoare de impozit pe profit].

Impozitul curent se calculeaza si se inregistreaza in perioada curenta, in conformitate cu prevederile legislatiei fiscale.

**p) Venituri inregistrate:**

- Venituri din cercetare
- Veniturile din prestari de servicii se inregistreaza in contabilitate pe masura efectuarii acestora.
- Alte venituri :
  - Venituri din actiuni suport activitatii de cercetare: organizare de conferinte nationale. Se recunosc pe masura ce are loc evenimentul dupa ce se incaseaza taxele de participare, precum si in momentul acordarii sprijinului financiar de catre Ministerul Cercetarii, Inovarii si Digitalizarii.
  - Veniturile din redevente, chirii si dobânzi se recunosc astfel:
    - a) dobânzile se recunosc periodic, in mod proportional, pe masura generarii venitului respectiv, daca e cazul pe baza contabilitatii de angajamente. In 2021 s-au inregistrat numai dobanzi de natura veniturilor financiare.
    - b) redeventele si chiriile se recunosc pe baza contabilitatii de angajamente, conform contractului si in baza facturilor primite de la furnizori;
- Venituri din vazarea produselor reziduale

- Venituri din subventii pentru exploatare: se recunosc pe masura inregistrarii cheltuielilor
- Venituri din subventii pentru investitii: se recunosc pe o baza sistematica, pe masura amortizarii.

**q) Cheltuieli**

Cheltuielile se inregistreaza conform principiilor contabilitatii de angajamente, la perioada la care se refera.

**r) Corectarea erorilor**

In cursul exercitiului financiar 2021 entitatea NU A IDENTIFICAT erori aferente exercitiilor precedente.

**B.Abateri de la principiile si politicile contabile, metodele de evaluare si de la alte prevederi din reglementarile contabile**

Nu au existat abateri de la principiile si politicile contabile, metodele de evaluare si de la alte prevederi din reglementarile contabile;

**C.Comparabilitatea valorilor prezentate in situatiile financiare**

In exercitiul financiar incheiat la 31 decembrie 2020, societatea a prezentat valorile in situatiile financiare prin comparabilitate cu rezultatele exercitiului financiar incheiat la 31 decembrie 2019.

**D.Moneda de prezentare a situatiilor financiare**

Contabilitatea de tine in limba româna si in moneda nationala. Prezentele situatii financiare sunt prezentate in lei.

**Nota 7. Participatii si surse de finantare**

**a) Informatii cu privire la certificate de participare, valori mobiliare, obligatiuni convertibile**

Entitatea NU a emis certificate de participare, obligatiuni sau alte valori mobiliare.

**b) Capital social subscris/patrimoniul entitatii INCD**

Patrimoniul entitatii INCD - IMT BUCURESTI la 31 decembrie 2020 a fost de 247.775,70 lei, iar la 31 decembrie 2019 a fost de: 247.775,70 lei.

**c) Actiuni/parti sociale: NU E CAZUL**

**d) actiuni rascumparabile: NU E CAZUL**

Societatea are emise un numar de ... actiuni rascumparabile, avand data cea mai apropiata de rascumparare..... si data limita de rascumparare.....Prima de rascumparare este de .... lei/actiune.Rascumpararea are un caracter [obligatoriu]/ [neobligatoriu].

e) actiuni emise in timpul exercitiului financiar: NU E CAZUL

f) obligatiuni emise NU E CAZUL

Entitatea nu avea emise obligatiuni la 31 decembrie 2021 si nici la 31 decembrie 2020.

**Nota 8. Informatii privind salariatii si membrii organelor de administratie, conducere si de supraveghere**

a) indemnizatiile acordate membrilor organelor de administratie, conducere si de supraveghere

In cursul exercitiului financiar incheiat la 31.12.2021 s-au efectuat plati de indemnizatii catre membrii Consiliului de administratie in sume de : 190.080 lei].

b)obligatiile contractuale cu privire la plata pensiilor catre fostii membri ai organelor de administratie, conducere si supraveghere

Entitatea nu are inregistrate astfel de obligatii.

c)avansuri si credite acordate membrilor organelor de administratie, conducere si de supraveghere in timpul exercitiului

Nu au fost acordate avansuri si credite membrilor organelor de administratie, conducere si supraveghere.

d)informatii cu privire la salariatii:

numărul mediu de angajați în timpul anului

- lei -

	Exercițiul financiar încheiat la 31 decembrie 2020	Exercițiul financiar încheiat la 31 decembrie 2021
Personal direct productiv (personal cercetare)	152	152
Personal indirect productiv (regie)	41	36
<b>Total</b>	<b>193</b>	<b>188</b>

- Lei -

	Exercițiul financiar încheiat la 31 decembrie 2020	Exercițiul financiar încheiat la 31 decembrie 2021
Salarii de plată la sfârșitul perioadei	869,406	1,124,988
Cheltuiala cu salariile personalului, din care	19,241,522	22,745,936
- Salariul Directorului general	172,800	172,800
- Indemnizatii Consiliul de administratie	192,960	190,080
- Salarii - ceilalti salariatii	18,875,762	22,383,056
Tichete de masa	420,400	666,540
Cheltuieli cu asigurarile sociale	164,852	252,954
Alte cheltuieli cu contributiile CAM	433,375	512,379

## Nota 9.Indicatori economico-financiari

### 1. Indicatori de lichiditate:

	Exercițiul financiar încheiat la <u>31 decembrie 2020</u>	Exercițiul financiar încheiat la <u>31 decembrie 2021</u>
a) Indicatorul lichidității curente		
$\frac{\text{Active curente}}{\text{Datorii curente}} =$	1.91	1.74
b) Indicatorul lichidității imediate	Exercițiul financiar încheiat la <u>31 decembrie 2020</u>	Exercițiul financiar încheiat la <u>31 decembrie 2021</u>
$\frac{\text{Active curente} - \text{Stocuri}}{\text{Datorii curente}} =$	1.61	1.26

Valoarea recomandată acceptabilă este în jurul valorii de 2. Aceasta oferă garanția acoperirii datoriilor curente din activele curente.

### 2. Indicatori de risc:

a) Indicatorul gradului de îndatorare	Exercițiul financiar încheiat la <u>31 decembrie 2020</u>	Exercițiul financiar încheiat la <u>31 decembrie 2021</u>
$\frac{\text{Capital împrumutat}}{\text{Capital propriu}} \times 100 =$	nu e cazul nu detine credite peste 1 an	nu e cazul nu detine credite peste 1 an
b) Indicatorul privind acoperirea dobânzilor	Exercițiul financiar încheiat la <u>31 decembrie 2020</u>	Exercițiul financiar încheiat la <u>31 decembrie 2021</u>
$\frac{\text{Profit înainte de plăți dobânzii și impozitului pe profit}}{\text{Cheltuieli cu dobânda}} =$	2.00	1.97

unde:

- capital împrumutat = credite peste un an
- capital angajat = capital împrumutat + capital propriu.

Acesta determină de câte ori entitatea poate achita cheltuielile cu dobânda. Cu cât valoarea indicatorului este mai mică, cu atât poziția entității este considerată mai riscantă.



### 3.Indicatori de activitate (indicatori de gestiune)

a) Viteza de rotatie a stocurilor (rulajul stocurilor)

	Exercitiul financiar incheiat la <u>31 decembrie 2020</u>	Exercitiul financiar incheiat la <u>31 decembrie 2021</u>
$\frac{\text{Stoc mediu}}{\text{Cheltuierea cu stocurile}} \times 365 =$	2 ori	2 ori

aproximeaza de câte ori stocul a fost rulat de-a lungul exercitiului financiar.

b) Viteza de rotatie a debitorilor-clienti (numar de zile)

	Exercitiul financiar incheiat la <u>31 decembrie 2020</u> (zile)	Exercitiul financiar incheiat la <u>31 decembrie 2021</u> (zile)
$\frac{\text{Sold mediu clienti}}{\text{Cifra de afaceri}} \times 365 =$	5 zile	8 zile

Exprima numarul de zile pâna la data la care debitorii isi achita datoriile catre entitate.

c) Viteza de rotatie a creditorilor - furnizor

	Exercitiul financiar incheiat la <u>31 Decembrie 2020</u> (zile)	Exercitiul financiar incheiat la <u>31 decembrie 2021</u> (zile)
$\frac{\text{Sold mediu furnizori}}{\text{Achizitii}} \times 365 =$	25 zile	16 zile

Aproximeaza numarul de zile de creditare pe care entitatea il obtine de la furnizorii sai.

d) Viteza de rotatie a imobilizarilor corporale

	Exercitiul financiar incheiat la <u>31 decembrie 2020</u>	Exercitiul financiar incheiat la <u>31 decembrie 2021</u>
$\frac{\text{Cifra de afaceri}}{\text{Imobilizari corporale}} =$	1,00	1,00

Evalueaza eficacitatea managementului imobilizarilor corporale prin examinarea valorii cifrei de afaceri generate de o anumita cantitate de imobilizari corporale.

e) Viteza de rotatie a activelor totale

	Exercitiul financiar incheiat la <u>31 decembrie 2020</u>	Exercitiul financiar incheiat la <u>31 decembrie 2021</u>
<u>Cifra de afaceri</u> - Total active	0,70	1,08

**4. Indicatori de profitabilitate** - exprima eficienta entitatii in realizarea de profit din resursele disponibile:

a) Rentabilitatea capitalului angajat

	Exercitiul financiar incheiat la <u>31 decembrie 2020</u> (%)	Exercitiul financiar incheiat la <u>31 decembrie 2021</u> (%)
<u>Profitul inaintea rezultatului financiar si impozitului pe profit-</u> Capitalul angajat	0,00	0,00

unde capitalul angajat se refera la banii investiti in entitate si include capitalul propriu si datoriile pe termen lung sau active totale minus datorii curente.

b) Marja bruta din vânzari

	Exercitiul financiar incheiat la <u>31 decembrie 2020</u> (%)	Exercitiul financiar incheiat la <u>31 decembrie 2021</u> (%)
<u>Profitul brut din vânzari</u> - Cifra de afaceri	0,00	0,00

#### Nota 10. Alte informatii

a. Informatii cu privire la prezentarea entitatii raportoare

INCD pentru Microtehnologie IMT-Bucuresti INCD, are sediul social în Str Erou Iancu Nicolae ,Nr 126A Voluntari, Ilfov, CUI RO 1154 nr. de înregistrare la Registrul comerțului J23 /986 /2002.

Forma de proprietate -13-Alte unitati economice de stat netransformate in societati comerciale sau regii autonome (INCD).

Iși desfășoară activitatea la sediul central și nu are alte puncte de lucru:

Entitatea are ca obiect principal de activitate - Cercetare-dezvoltare in alte stiinte naturale si inginerie - COD CAEN 7219 și următoarele obiecte secundare de activitate: Cercetare -dezvoltare in biotehnologie (CAEN 7211), Cercetare-dezvoltare in stiinte sociale si umaniste. De asemenea mai desfasoara si activitati conexe cum ar fi: furnizare de servicii stiintifice si tehnologice (CAEN 7420), organizarea Conferintei Internationale de Semiconductori (CAS) si a altor manifestari stiintifice interne si internationale (CAEN 9112), editare de publicatii tehnice si stiintifice , formare si specializare profesionala in domeniul de activitate CAEN 8042 si nu in ultimul rand Institutul poate executa unicate si serii mici, cod CAEN 3210

Conducerea entitatii este asigurata de : Consiliul de administratie format din 7 membrii, Comitetul de directie format si Directorul general

Institutul isi desfasoara activitatea in conformitate cu prevederile Ordonantei Guvernului nr.57/2002 privind cercetarea stiintifica si dezvoltarea tehnologica, aprobata cu modificari si completari prin legea 324/2003, cu modificarile si completarile ulterioare.

**b. Informatii privind relatiile entitatii cu filiale, entitatile asociate sau cu alte entitati in care se detin participatii:**

Entitatea nu detine titluri de participare strategice, in filiale sau intreprinderi asociate.

**c. Bazele de conversie utilizate pentru exprimarea in moneda nationala a elementelor de activ si datorii, a veniturilor si cheltuielilor evidentiatae initial intr-o moneda straina**

Ratele de schimb utilizate pentru conversia in lei a soldurilor exprimate in moneda straina la 31 decembrie 2019 si 31 decembrie 2018 sunt:

Moneda	Rata de schimb	
	31 decembrie 2020	31 decembrie 2021
Dolar SUA (USD)	4,8694	4,9481
Euro(EUR)	3,9660	4,3707

**d. Informatii referitoare la impozitul pe profit**

- lei

	Exercițiul financiar încheiat la 31-dec-20	Exercițiul financiar încheiat la 31-dec-21
Rezultat brut (Profitul/Pierdere brut(a))	113,347	163,281
Venituri neimpozabile	0	0
Elemente similare veniturilor (ct. 105)	0	0
Amortizare fiscala	2,754,623	2,141,038
- Amortizare contabila	2,754,623	2,141,038

Cheltuieli nedeductibile (fara 691)	29,323	60,780
Profit impozabil/piedere fiscala	142,670	224,061
Impozit pe profit curent	22,827	35,850
Credit fiscal (sponsorizare)	0	0
Impozit pe profit curent datorat	22,827	35,850
Impozit pe profit declarat si platit in cursul anului	12,624	16,457
Impozit pe profit (de recuperat)/de plata	10,203	19,393

#### Informatii despre rezerve

	cont 105 SI la 31.12.2020	diminuare in cursul anului prin anulare (venit=cheltuiala)	cont 105 SF la 31.12.2021
teren	8,797,272.00		8,797,272.00
cladiri vechi	7.678.517,58	193,333.92	7.485.183,66
cladire cce 254	70.021,61	2,079.96	67,941,65
total	16,545,811.19	195,413.88	16.350.397,31

#### e. Cifra de afaceri:

-lei-

Impartirea cifrei de afaceri pe segmente de activitati	Exercițiul financiar	Exercițiul financiar	Exercițiul financiar	Exercițiul financiar
	încheiat la 31-dec-20	încheiat la 31-dec-21	încheiat la 31-dec-20	încheiat la 31-dec-21
activitati de cercetare-dezvoltare	23,392,703	23,346,965	94.85%	94.66%
activitati din prestari servicii, chirii, taxe CAS	208,355	1,315,876	0.88%	5.34%
Total	23,601,058	24,662,841	95.73%	100.00%

-lei-

Impartirea cifrei de afaceri pe arii geografice	Exercițiul financiar	Exercițiul financiar
	incheiat la 31 decembrie 2020	incheiat la 31 decembrie 2021
N/A	0	0
Total	0	0

#### f. Stocuri

Stocuri	Exercițiul financiar încheiat la 31-dec-20	Exercițiul financiar încheiat la 31-dec-21
Materii prime si materiale consumabile	6,231	9,080
Stocuri in curs de aprovizionare		

Productie/lucrari in curs de executie	1,494,814	2,541,165
Produse finite	0	0
Stocuri aflate la terti		
Active biologice de natura stocurilor		
Marfuri		
Ambalaje		
Avansuri stocuri	38,995	29,250
Ajustari pentru deprecierea stocurilor (-)		
<b>Total</b>	<b>1,540,040</b>	<b>2,579,495</b>

**g. Structura cheltuielilor**

**Cheltuieli de exploatare:**

- Cheltuieli privind stocurile :

- lei -

Natura	Exercițiul financiar încheiat la 31-dec-20	Exercițiul financiar încheiat la 31-dec-21
Cheltuieli cu materii prime	465,404	403,084
Cheltuieli cu materialele consumabile	2,080,302	1,938,851
Cheltuieli cu combustibilii	19,288	21,525
Cheltuieli cu ob de inventar	67,911	55,874
Cheltuieli cu alte mat nestocate	3,811	3,695
Cheltuieli cu energia, apa, gazul	637,448	670,316
Cheltuieli cu marfuri	0	0
Cheltuieli cu ambalaje consumate	0	0
<b>Total</b>	<b>3,274,164</b>	<b>3,093,345</b>

- Cheltuieli cu serviciile executate de terti :

**Cheltuieli cu serviciile executate de terti**

Natura	Exercițiul financiar încheiat la 31-dec-20	Exercițiul financiar încheiat la 31-dec-21
Cheltuieli cu intretinerea si reparatiile	263,576	508,099
Cheltuieli cu redevente, locatii de gestiune si chirii	17,717	21,796
Cheltuieli cu primele de asigurare	11,158	10,754
Cheltuieli cu studiile si cercetarile	0	0
Cheltuieli cu pregatirea personalului	840	3,640
Cheltuieli cu colaboratorii	0	0
Cheltuieli privind comisioane si onorarii	0	9,844
Cheltuieli de protocol, reclama si publicitate	24,650	61,310
Cheltuieli cu transportul de bunuri si personal	4,175	11,591
Cheltuieli cu deplasările	70,384	89,308

Cheltuieli postale si de telecomunicatii	67,725	77,537
Cheltuieli cu servicii bancare si asimilate	96,078	103,817
Alte cheltuieli cu serviciile efectuate de terti	697,958	971,794
<b>Total</b>	<b>1,254,261</b>	<b>1,869,490</b>

• Cheltuieli cu impozite si taxe :

- lei -

Natura	Exercițiul financiar încheiat la 31-dec-20	Exercițiul financiar încheiat la 31-dec-21
Cheltuiala cu impozitul pe profit/venit	22,827	35,850
Alte cheltuieli cu impozite si taxe	1,180,388	1,208,298
<b>Total</b>	<b>1,203,215</b>	<b>1,244,148</b>

• Cheltuieli cu personalul:

- lei -

Natura	Exercițiul financiar încheiat la 31-dec-20	Exercițiul financiar încheiat la 31-dec-21
Cheltuieli cu salariile personalului	19,241,522	22,745,936
Cheltuieli cu tichetele de masa acordate salariatilor	420,400	666,540
Cheltuieli cu asigurarile si protectia sociala	598,227	765,333
<b>Total</b>	<b>20,260,149</b>	<b>24,177,809</b>

• Alte cheltuieli de exploatare:

-lei-

Natura	Exercițiul financiar încheiat la 31-dec-20	Exercițiul financiar încheiat la 31-dec-21
Cheltuieli cu protectia mediului	0	0
Pierderi si creante si debitori diversi	0	0
Despagubiri, amenzi si penalitati	0	0
Donatii si subventii	0	0
Cheltuieli privind activele cedate	0	0
Alte cheltuieli de exploatare	1,055	21,527
<b>Total</b>	<b>1,055</b>	<b>21,527</b>

Cheltuieli financiare :

- lei -

Natura	Exercițiul financiar încheiat la 31-dec-20	Exercițiul financiar încheiat la 31-dec-21
Pierderi din creante legate de participatii		
Cheltuieli privind investitiile financiare cedate		

Cheltuieli privind imobilizările financiare cedate		
Pierderi din investițiile pe termen scurt cedate		
Cheltuieli din diferențe de curs valutar	40,295	49,320
Cheltuieli privind dobanzile	81,241	125,739
Cheltuieli privind sconturile acordate		
Alte cheltuieli financiare		
<b>Total</b>	<b>121,536</b>	<b>175,059</b>

**h. Evenimente ulterioare datei bilanțului**

Nu au existat evenimente ulterioare datei bilanțului.

**i. Contracte de leasing financiar**

Contractele de leasing financiar încheiate de societate se referă la finanțarea în sistem leasing a două autovehicule marca Dacia Logan și Dacia Lodgy, cu termene de leasing de 3 ani respectiv 5 ani. La sfârșitul anului 2020 a rămas un singur contract de leasing finalizat și acesta în anul 2021.

- lei -

	Exercițiul financiar încheiat la 31-dec-20	Exercițiul financiar încheiat la 31-dec-21
Total valoare leasing (două contracte leasing financiar)	83,795	11,833
Rate achitate în cadrul contractului	78,416	11,833
Rate de platit aferente perioadelor viitoare	5,379	0
Dobânzi de platit aferente perioadelor viitoare	195	0

**j. Onorariile plătite auditorilor/cenzorilor și onorariile plătite pentru alte servicii de certificare, servicii de consultanță fiscală și alte servicii decât cele de audit**

Societatea a plătit în exercițiul financiar încheiat la 31.12.2021 onorarii către auditori pentru servicii de audit financiar statutar, în suma de : 10.000 lei efectuat de Atlantic Audit SRL cf. contract din 24.02.2021.

Totodată, societatea a plătit onorarii aferente unor servicii de audit de proiecte (51.412 lei), audit de calitate ISO ( 4651lei) și evaluare management inovare CIT Irecson (1485 lei), sume fără TVA.

**k. Tranzacții cu partile afiliate**

În cursul exercițiului financiar încheiat la 31 decembrie 2021, societatea NU a desfășurat tranzacții de vânzare -cumpărare cu societăți afiliate.

**NU E CAZUL**

I. Imprumuturi

- lei -

Tipuri de imprumuturi	Exercițiul financiar încheiat la 31-dec-20		Exercițiul financiar încheiat la 31-dec-21	
	pe termen scurt	pe termen lung	pe termen scurt	pe termen lung
Imprumuturi bancare	0	0	0	0
Linii de credit revolving de tip overdraft	6,500,000	0	6,500,000	0
Datorii de leasing (rate conform contract)	5,379	0	0	0
<b>Total</b>	<b>6,505,379</b>	<b>0</b>	<b>6,500,000</b>	<b>0</b>

Datoriile de leasing sunt prezentate in nota 10 pct. i).

m. Efecte comerciale scontate neajunse la scadenta

Entitatea nu detine efecte comerciale neajunse la scadenta.

n. Angajamentele sub forma garantiilor: NU E CAZUL

-lei-

Natura	Exercitiul financiar incheiat la 31 decembrie 2020	Exercitiul financiar incheiat la 31 decembrie 2021
<b>Total, din care:</b>		
-garantii valorice in relatie cu partile afiliate		

o. Decontari din operatii in curs de clarificare

Entitatea NU inregistreaza sold la contul 473 "Decontari din operatiuni in curs de clarificare" la sfârșitul exercitiului financiar 31.12.2021.

p. Informatii privind contractele de fiducie: NU E CAZUL

Numele si prenumele Miron Adrian DINESCU  
 Director general  
 Semnatura \_\_\_\_\_  
 Stampila unitatii



Numele si prenumele Simon Constantina  
 Director economic  
 Semnatura \_\_\_\_\_





## RAPORT DE GESTIUNE

al CONSILIULUI DE ADMINISTRATIE privind  
activitatea economico – financiara aferenta exercitiului financiar 2021  
al INCD pentru Microtehnologie IMT - Bucuresti

Institutul Național de Cercetare - Dezvoltare pentru Microtehnologie IMT-Bucuresti, a fost înființat în baza Hotărârii Guvernului nr. 1318 din 25.11.1996 sub coordonarea directă a Autoritatii Nationale pentru Cercetare Stiintifica .

Institutul Național de Cercetare - Dezvoltare pentru Microtehnologie – IMT București are, în principal, ca obiect de activitate: cercetare-dezvoltare, cercetare avansată, cercetare aplicativă, dezvoltare tehnologică, servicii științifice și tehnologice, de formare și specializare de cercetători și microproducție în domeniul său de activitate: tehnologii de microsistem și microelectronică.

Institutul National de Cercetare-Dezvoltare pentru Microtehnologie- IMT Bucuresti este administrata de un Consiliu de Administratie format din max. sapte membri si in anul 2021. La data întocmirii prezentului Raport componenta este dupa cum urmeaza:

1. Miron-Adrian DINESCU – Președinte, Director General al IMT București
2. Mircea DRAGOMAN – Vicepreședinte, Presedintele Consiliului Stiintific – IMT Bucuresti
3. Letitia-Clara PAVELESCU – Membru, Reprezentant al Ministerului Cercetarii, Inovarii si Digitalizarii
4. Vlad POSEA – Membru, Specialist, conf.univ.- Universitatea Politehnica Bucuresti
5. Roxana IONITA – Membru – Specialist, Ministerul Cercetarii, Inovarii si Digitalizarii
6. Madalin-Cristian VASILOIU – Membru, reprezentant al Ministerului Muncii si Solidaritatii Sociale

Situatia economico-financiara asa cum este reflectata in Situatiile financiare anuale la 31.12.2021 se prezinta dupa cum urmeaza:

➤ Din punct de vedere patrimonial, situatia patrimoniala este urmatoarea, si anume:

Activele imobilizate se prezinta astfel:

Denumirea indicatorilor	31.12.2020	31.12.2021	Diferente (+/-)	Crestere/descrere (%)
Imobilizari necorporale	211,337	268,180	56,843	27
Imobilizari corporale	23,576,370	22,551,024	-1,025,346	-4
Imobilizari financiare	2,250	2,250	0	0
<b>Total:</b>	<b>23,789,957</b>	<b>22,821,454</b>	<b>-968,503</b>	<b>-4</b>

Din analiza datelor rezulta urmatoarele aspecte:

- **Imobilizarile necorporale** au inregistrat o crestere de 27% in exercitiul financiar curent fata de exercitiul financiar precedent, datorata in principal achizitiei de astfel de tipuri de imobilizari;
- **Imobilizarile corporale** au inregistrat o reducere de 4%, modificare datorata in principal casarii de imobilizari corporale in cursul exercitiului financiar curent;
- **Imobilizarile financiare** – in cursul exercitiului financiar acest tip de imobilizari nu a inregistrat tranzactii.

**Actiunile circulante** se prezinta astfel:

Denumirea indicatorilor	31.12.2020	31.12.2021	Diferente (+/-)	Crestere/descrere (%)
Stocuri	1,540,040	2,579,495	1,039,455	67
Creante	2,939,136	2,997,561	58,425	2
Investitii pe termen scurt	0	0	0	0
Disponibilitati banesti	5,091,945	3,837,735	-1,254,210	-25
<b>Total:</b>	<b>9,571,121</b>	<b>9,414,791</b>	<b>-156,330</b>	<b>-2</b>

Din analiza datelor rezulta urmatoarele aspecte:

- **Stocuri** – au inregistrat o crestere de 67% la sfarsitul exercitiului financiar curent fata de exercitiul financiar precedent datorata in principal stocurilor in curs de executie pentru activitatea de baza;
- **Creante** – valoarea creantelor la sfarsitul exercitiului curent a inregistrat o crestere de 2% fata de nivelul acestui indicator din exercitiul financiar anterior, cresterea datorandu-se prestarii de servicii din domeniul cercetarii, intr-un ritm superior celui din perioadele anterioare;
- **Investitiile pe termen scurt** – la sfarsitul exercitiului financiar curent nu au existat investitii pe termen scurt
- **Disponibilitati banesti** – valoarea acestui element patrimonial a inregistrat o reducere in exercitiul financiar curent fata de cel precedent de 25%, datorat ritmului inferior de incasare a creantelor in exercitiul financiar curent si al platilor ce s-a impus a se efectua in anul 2021.
- **Cheltuieli in avans** – in cursul exercitiului financiar curent nu au existat tranzactii in legatura cu acest element patrimonial.

**Datoriile** existente in situatiile financiare se prezinta astfel:

Denumirea indicatorilor	31.12.2020	31.12.2021	Diferente (+/-)	Crestere/descrere (%)
Datorii pana la 1 an (datorii curente)	5,001,274	5,417,650	416,376	8
Datorii peste la 1 an	2,014,832	2,028,285	13,453	1
<b>Total:</b>	<b>7,016,106</b>	<b>7,445,935</b>	<b>429,829</b>	<b>6</b>

Analiza in dinamica a valorii datoriilor indica:

- Valoarea datoriilor pe termen scurt inregistreaza o crestere de 8% fata de exercitiul financiar precedent;
- Valoarea datoriilor pe termen lung inregistreaza o crestere de 1% fata de perioada similara anterioara;



MINISTERUL CERCETĂRII, INOVĂRII ȘI DIGITALIZĂRII  
INSTITUTUL NAȚIONAL DE CERCETARE-DEZVOLTARE  
PENTRU MICROTEHNOLOGIE - IMT București

- Per total valoarea datoriilor inregistreaza o crestere relativa de 6%, ceea ce mentine un echilibru optim in activitatea curenta a institutului.

Veniturile in avans se prezinta astfel:

Denumirea indicatorilor	31.12.2020	31.12.2021	Diferente (+/-)	Crestere/descrere (%)
Venituri in avans	2,663,637.00	1,247,550.00	1,416,087.00	-53.00
Subventii pentru investitii	6,148,080.00	6,095,592.00	-52,488.00	-1.00
<b>Venituri in avans</b>	<b>8,811,717.00</b>	<b>7,343,142.00</b>	<b>1,468,575.00</b>	<b>-17.00</b>

Structura de **venituri in avans** inregistreaza o dinamica(reducere) in valoare de 1.468.575 lei in exercitiul financiar curent fata de exercitiul financiar precedent, iar in marime relativa reducerea acestui element patrimonial este de 17%.

Capitalurile proprii (surselor proprii) se prezinta astfel:

Denumirea indicatorilor	31.12.2020	31.12.2021	Diferente (+/-)	Crestere/descrere (%)
Capitalul INCD	247,776	247,776	0	0
Rezerve din reevaluare	16,545,811	16,350,397	-195,414	-1
Rezerve	543,519	615,935	72,416	13
Rezultat reportat	105,629	105,629	0	0
Rezultatul exercitiului	90,520	127,431	36,911	41
<b>Total Patrimoniul net</b>	<b>17.533.255</b>	<b>17.447.168</b>	<b>-86.087</b>	<b>0.00</b>

Din analiza datelor se observa un trend relativ constant al acestui indicator, ceea ce semnifica o stabilitate financiara a nivelului curent al activitatii institutului.

Stabilitatea surselor proprii de finantare arata mentinerea principiului continuitatii activitatii institutului.

➤ Din punct de vedere al Contului de profit si pierdere, situatia este urmatoarea, si anume:

Denumirea indicatorilor	31.12.2020	31.12.2021	Diferente (+/-)	Crestere/descrere (%)
Venituri din exploatare	28,886,900	32,758,823	3,871,923	13
Venituri financiare	72,623	91,024	18,401	25
Venituri excepționale	0	0	0	0
<b>Total venituri</b>	<b>28,959,523</b>	<b>32,849,847</b>	<b>3,890,324</b>	<b>13</b>
Cheltuieli de exploatare	28,724,640	32,511,507	3,786,867	13
Cheltuieli financiare	121,536	175,059	53,523	44
Cheltuieli excepționale	0	0	0	0

<b>Total cheltuieli</b>	<b>28,846,176</b>	<b>32,686,566</b>	<b>3,840,390</b>	<b>13</b>
Profit brut	113,347	163,281	49,934	44
Impozitul pe profit	22,827	35,850	13,023	57
<b>Profit net</b>	<b>90,520</b>	<b>127,431</b>	<b>36,911</b>	<b>41</b>

Profitul net de 127.431 lei va fi repartizat in conformitate cu art. 25 din OG 57/16.08.2002 privind cercetarea stiintifica , dupa aprobarea situatiilor financiare si anume:

Lei	
	<b>Suma</b>
<b>Profit de repartizat din 2021 total, din care:</b>	<b>127.431</b>
Pentru cointeresarea personalului angajat 20%	25.486
Pentru finantarea investitiilor 60%	76.458
Pentru desfasurarea activitatii curente 20%	25.487

Posturile din bilant sunt in concordanta cu balanta de verificare a conturilor sintetice si analitice care la randul lor au fost analizate si inventariate, putand face aprecierea ca bilantul contabil si contul de profit si pierdere la 31.12.2021 dau o imagine fidela a patrimoniului societatii.

S-a efectuat inventarierea tuturor elementelor patrimoniale, rezultatul inventarierii fiind reflectat in Registrul inventar si avand in vedere :- Ordinului Ministrului Finantelor nr. 2861/20.10.2009 pentru aprobarea Normelor privind organizarea si efectuarea inventarierii elementelor de activ si de pasiv si capitaluri proprii ;


- HG 1705/29.11.2006 pentru aprobarea inventarului centralizat al bunurilor din domeniul public al statului.

Din punct de vedere al respectării dispozițiilor legale, au fost respectate instructiunile din Ordinul nr. 1802/2014, pentru aprobarea Reglementarile contabile privind situatiile financiare anuale individuale si situatiile financiare anuale consolidate, ordin a carui aplicabilitate a inceput cu data de 1 ianuarie 2015, precum si Legea contabilitatii nr 82/1991, republicata.

Evidența contabilă a fost organizată într-un compartiment distinct cu personal calificat angajat. Au fost respectate principiile contabilitatii , respectiv:

- principiul continuitatii activitatii: Institutul isi continua normal activitatea;
- principiul prudentei: profitul este aferent exercitiul financiar de referinta;
- principiul permanentei metodelor: respectarea acelorasi reguli privind inregistrarea in contabilitate a elementelor de activ si de pasiv;
- principiul evaluarii separate a elementelor de activ si de pasiv: in vederea stabilirii totale corespunzatoare unei pozitii din bilant, s-a determinat valoarea aferenta fiecarui element individual de active sau pasiv;
- principiul intangibilitatii: bilantul de deschidere coincide cu bilantul de inchidere;
- principiul noncompensarii: conform acestui principiu, valorile elementelor ce reprezinta active nu au fost compensate cu valorile elementelor de reprezinta pasive.

Elementele monetare exprimate in valuta si anume disponibilitatile din conturile bancare, creantele si datoriile in valuta au fost evaluate utilizand cursul de schimb comunicat de BNR valabil la incheierea exercitiului financiar.



**MINISTERUL CERCETĂRII, INOVĂRII ȘI DIGITALIZĂRII**

**INSTITUTUL NAȚIONAL DE CERCETARE-DEZVOLTARE  
PENTRU MICROTEHNOLOGIE - IMT București**

IMT Bucuresti nu are obligații restante la sfârșitul anului, față de bugetul de stat și bugetul asigurărilor sociale.

La întocmirea situațiilor financiare anuale s-a ținut seama de reglementările contabile aplicabile și de prevederile cuprinse în normele legale la prezenta raportare, precum și de Ordinul ministrului finanțelor publice nr. 85/26.01.2022 privind principalele aspecte legate de întocmirea și depunerea situațiilor financiare anuale și a raportărilor anuale la unitățile teritoriale ale Ministerului Finanțelor Publice.

Fata de cele prezentate se supune spre aprobare:

- Raportul de gestiune al Consiliului de Administratie pe anul 2021;
- Bilantul contabil pentru anul 2021;
- Contul de profit și pierderi pe anul 2021;
- Repartizarea profitului pe anul 2021;
- Anexele la bilantul pe anul 2021.

PRESEDINTE  
CONSILIU DE ADMINISTRATIE

Miron Adrian Dinescu



PROPUNERE DE DISTRIBUIE A PROFITULUI 2021

- Profitul net aferent anului 2021, va fi repartizat conform OG nr. 57/2002 Art. 25(1), aprobată prin Legea 324/2003;
- Se propune următoarea distribuție a profitului 2021 conform tabelului de mai jos:

	Lei
<b>Profit de repartizat din 2021 total, din care:</b>	<b>Suma</b>
<b>Profit de repartizat din 2021 total, din care:</b>	<b>127.431</b>
Pentru cointeresarea personalului angajat 20%	25.486
Pentru finanțarea investițiilor 60%	76.458
Pentru desfășurarea activității curente 20%	25.487

DIRECTOR GENERAL,

MIRON ADRIAN DINESCU



DIRECTOR ECONOMIC,

CONSTANTINA SIMON

Sediu: Sos. Erou Iancu Nicolae 126A, 077190 Voluntari, Jud. Ilfov

Tel: +40-21.269.07.77; +40-21.269.07.70;  
+40-21.269.07.78; +40-21.269.07.79

Fax: +40-21.269.07.72; +40-21.269.07.76

<http://www.imt.ro>

Tip:

CIF: RO1154 (TVA)

Nr. de inreg. Reg. Com. J23/986/2002

Trezorerie Ilfov

BCR Sector 2

UniCredit TIRIAC

Bank SA - GRIM

INCD

CUI: 1154

RO24 TREZ 4215069 XXX000541

RO04 TREZ 4215070 XXX001627

RO03 RNCB 0073 0027 5989 0001

RO47 BACX 0000 0030 0161 5001



SITUATIA MODIFICARII CAPITALULUI PROPRIU  
la 31.12.2021

Denumirea elementului	Sold la 1 ianuarie 2021	Cresteri		Reduceri		Sold la 31 decembrie 2021
		Total, din care:	prin transfer	Total, din care:	prin transfer	
	1	2	3	4	5	6=(1+2-4)
Capital subscris	0					0
Patrimoniul institutelor nationale de cercetare -dezv.	247,776					247,776
Prime de capital						0
Rezerve din reevaluare (105)	16,545,811			195,414		16,350,397
Rezerve legale (1061)	1,523					1,523
Rezerve statutare sau contractuale	0					0
Rezerve reprezentand surplusul realizat din rezerve din reevaluare (1175)	105,629					105,629
Alte rezerve (1068)	541,996	72,416				614,412
Rezultatul reportat reprezentand profitul nerepartizat sau pierderea neacoperita	Sold C					0
	Sold D					0
Rezultatul reportat provenit din corectarea erorilor contabile	Sold C					0
	Sold D					0
Profitul sau pierderea exercitiului financiar	Sold C	90,520	127,431	90,520		127,431
	Sold D					0
Repartizarea profitului						0
<b>Total capitaluri proprii</b>	<b>17,533,255</b>	<b>199,847</b>	<b>0</b>	<b>285,934</b>	<b>0</b>	<b>17,447,168</b>
Patimoniul public						0
<b>Capitaluri total</b>	<b>17,533,255</b>	<b>199,847</b>	<b>0</b>	<b>285,934</b>	<b>0</b>	<b>17,447,168</b>

DIRECTOR GENERAL,  
MIRON ADRIAN DINESCU



DIRECTOR ECONOMIC,  
CONSTANTINA SIMON

## SITUATIA FLUXULUI DE NUMERAR

Nr rd	Explicatii	2020	2021
0	1	2	3
1	+ Productia vanduta		
2	+ Productia stocata +/-	23,601,058	24,662,841
3	+ Productia imobilizata	-302,066	1,046,351
4	+ Subventii de exploatare		
5	+ Alte venituri din exploatare si provizioane	2,849,444	4,900,722
6	+ Alte venituri din exploatare si provizioane	2,738,464	2,148,909
6	<b>= TOTAL VENITURI DIN EXPLOATARE</b>	<b>28,886,900</b>	<b>32,758,823</b>
7	+ Cheltuieli privind marfurile, materiile prime si materiale	2,636,716	2,423,029
8	+ Energie, combustibil, etc	637,448	670,316
9	+ Salarii directe	20,260,149	24,177,809
10	+ Alte cheltuieli directe	1,255,316	1,891,017
11	<b>-= TOTAL CHELTUIELI VARIABLE</b>	<b>24,789,629</b>	<b>29,162,171</b>
12	<b>= MARJA BRUTA (Venit exploatare - cheltuieli variabile)</b>	<b>4,097,271</b>	<b>3,596,652</b>
13	+ Impozite, taxe si varsaminte asimilate	1,180,388	1,208,298
14	+ Amortizari si provizioane	2,754,623	2,141,038
15	<b>-= TOTAL CHELTUIELI FIXE</b>	<b>3,935,011</b>	<b>3,349,336</b>
16	<b>= REZULTATUL DIN EXPLOATARE (+/-)</b>	<b>162,260</b>	<b>247,316</b>
17	+ Venituri financiare	72,623	91,024
18	- Cheltuieli financiare	121,536	175,059
19	<b>+= REZULTATUL FINANCIAR (+/-)</b>	<b>-48,913</b>	<b>-84,035</b>
20	+ Venituri exceptionale	0	0
21	- Cheltuieli exceptionale	0	0
22	<b>+= REZULTATUL EXCEPTIONAL (+/-)</b>	<b>0</b>	<b>0</b>
23	<b>= REZULTATUL BRUT AL EXERCITIULUI (+/-)</b>	<b>113,347</b>	<b>163,281</b>
24	- Impozit pe profit	22,827	35,850
25	<b>= REZULTATUL NET AL EXERCITIULUI (+/-)</b>	<b>90,520</b>	<b>127,431</b>
26	<b>FLUX DE NUMERAR</b>		
27	Profit sau pierdere	90,520	127,431
28	+ Amortizare inclusa in costuri + provizioane	2,754,623	2,141,038
29	- Variatia stocurilor (+/-)	-357,946	1,039,455
30	- Variatia creantelor (+/-)	-705,426	58,425
31	- Variatia altor elemente de activ (+/-)		
32	+ Variatia furnizorilor si clientilor creditor (+/-)	-1,351,473	679,479
33	+ Variatia altor pasive (+/-)	-7,963,341	-1,949,755
34	<b>==FLUX DE NUMERAR DIN ACTIVITATEA DE EXPLOATARE (A)</b>	<b>-5,406,299</b>	<b>-99,687</b>
35	+ Sume din vanzarea activelor si mijloacelor fixe	0	0
36	- Achizitii de imobilizari corporale	1,361,774	1,172,535
37	- Cheltuieli pentru imobilizari corporale si necorporale executate in regie proprie	0	0
38	<b>+= FLUX DE NUMERAR DIN ACTIVITATEA DE INVESTITII (B)</b>	<b>-1,361,774</b>	<b>-1,172,535</b>
39	+ Variatia imprumuturilor (+/-), din care:	600,000	
40	+ credite pe termen scurt primite	6,500,000	6,500,000
41	- restituirii de credite pe termen scurt	5,676,193	6,481,988
42	+ credite pe termen mediu si lung primite		
43	- restituirii de credite pe termen mediu si lung		
44	+ Subventii primite pentru investitii		
45	+ Dividende de platit		
46	<b>+= FLUX DE NUMERAR DIN ACTIVITATEA FINANCIARA (C)</b>	<b>823,807</b>	<b>18,012</b>
47	+ Disponibilitati banesti la inceputul perioadei	11,036,211	5,091,945
48	+ FLUX DE NUMERAR NET (A+B+C)	-5,944,266	-1,254,210
49	= Disponibilitati banesti la sfarsitul perioadei	5,091,945	3,837,735

DIRECTOR GENERAL,

MIRON ADRIAN DINESCU



DIRECTOR ECONOMIC,

CONSTANTINA SIMON



## **Raportul Auditorului Independent**

Catre Consiliul de Administratie al IMT Bucuresti  
Sedlul: Ilfov, Voluntari, Sr. Er. Iancu Nicolae Nr.126A  
ONRC: J23/986/2002  
CUI: 1154

### **1. Date generale**

Am auditat situatiile financiare ale **IMT Bucuresti** la data de **31 decembrie 2021**, compuse din: Bilant contabil - (cod 10), Cont de profit si pierdere - (cod 20), Date informative - (cod 30), Situatia activelor imobilizate - (cod 40), precum si situatia fluxurilor de trezorerie, situatia modificarilor capitalurilor proprii, un sumar al politicilor contabile semnificative si alte informatii din notele explicative aferente acestor situatii financiare ale exercitiului financiar incheiat la aceasta data.

Aceste situatii financiare anuale sunt identificate prin urmatoorii indicatori financiari:

- Capitaluri proprii: 17.447.168 lei
- Rezultatul net al exercitiului: 127.431 lei
- Cifra de afaceri: 24.662.841 lei

### **2. Responsabilitatea managementului**

Managementul entitatii auditate este responsabil pentru intocmirea si prezentarea fidela a situatiilor financiare la data de 31 decembrie 2021, conform Legii contabilitatii nr.82/1991 republicata cu modificarile si completarile ulterioare si Ordinului Ministerului Finantelor Publice nr.1802/2014, precum si pentru acel control intern relevant pe care conducerea il considera necesar pentru intocmirea acestor situatii financiare lipsite de denaturari semnificative, datorate fie fraudei, fie erorii.

Aceasta responsabilitate include:

- Conceperea, implementarea si mentinerea unui control intern relevant pentru intocmirea si prezentarea fidela a situatii financiare care nu contin denaturari semnificative datorate fraudei sau erorii
- Selectarea si aplicarea politicilor contabile adecvate
- Realizarea unor estimari contabile rezonabile in circumstantele date

In procesul intocmirii situatiilor financiare, conducerea este responsabila de asemenea pentru evaluarea capacitatii institutului de a-si continua activitatea, prezentarea aspectelor referitoare la continuitatea activitatii si pentru realizarea contabilitatii pe baza principiului continuitatii activitatii, cu exceptia cazului în care conducerea:

- fie intentioneaza sa lichideze institutul sau sa opreasca operatiunile si tranzactiile
- fie nu are nici o alta alternativa realista in afara acestora. Persoanele responsabile cu guvernanta sunt responsabile pentru supravegherea procesului de raportare financiara al institutului.

### **3. Responsabilitatea auditorului**

Obiectivele noastre constau in obtinerea unei asigurari rezonabile privind masura in care situatiile financiare (in ansamblul lor), sunt lipsite de denaturari semnificative, cauzate fie de fraudă, fie de eroare, precum si in emiterea unui raport al auditorului care include opinia noastra. Asigurarea rezonabila se prezinta la un nivel ridicat, dar nu este o garantie a faptului ca un audit desfasurat in conformitate cu ISA va detecta intotdeauna toate denaturarile semnificative, daca aceasta exista. Denaturarile sunt considerate semnificative daca se poate preconiza, in mod rezonabil, ca acestea, individual sau cumulat, vor influenta deciziile economice ale utilizatorilor, luate in baza acestor situatii financiare.

Responsabilitatea auditorului consta in exprimarea unei opinii cu privire la situatiile financiare pe baza misiunii de audit financiar realizate, in conformitate cu Standardele Internationale de Audit (ISA) adoptate pe plan national de catre Camera Auditorilor Financiari din Romania(CAFR) si ASPAAS, organisme ale carui membru suntem.

Ca parte a unui audit realizat conform ISA, am aplicat rationamentul profesional si am mentinut in cadrul misiunii de audit financiar principiul scepticismului profesional. Procedurile efectuate in cadrul misiunii de audit constau in urmatoarele aspecte:

- Identificarea si evaluarea riscurilor de denaturare semnificativa a situatiilor financiare, datorate fraudei sau erorii, planificarea si aplicarea procedurilor de audit care raspund la aceste riscuri, obtinerea de probe de audit suficiente si adecvate pentru a oferi o baza rezonabila pentru exprimarea opiniei de audit.
- Riscul de a nu detecta o denaturare semnificativa rezultata din fraudă este mai mare decat cea care poate rezulta din eroare. Fraudă poate rezulta din complicitate, fals, omisiuni intentionate, interpretari gresite sau superficialitatea controlului intern.
- Obtinerea unei intelegeri relevante a controlului intern in scopul elaborarii de proceduri de audit relevante circumstantelor date, dar nu si in scopul exprimarii unei opinii cu privire la eficacitatea controlului intern al institutului.
- Evaluarea gradului de adecvare a politicilor contabile utilizate si a caracterului rezonabil al estimarilor contabile si informatiilor elaborate de catre conducerea institutului.

- Adecvarea de catre conducerea institutului a conceptului de baza privind continuitatea activitatii, pe baza probelor de audit obtinute, daca exista o incertitudine semnificativa legata de evenimente sau conditii care pot pune la indoiala in mod semnificativ capacitatea institutului de a respecta acest principiu.
- In cazul in care s-a ajuns la concluzia ca exista o incertitudine semnificativa, suntem obligati sa atragem atentia in raportul nostru asupra informatiilor specifice. Cu toate acestea, evenimente sau conditii viitoare pot determina entitatea sa inceteze continuitatea activitatii.
- Evaluarea prezentarii generale, structura si continutul situatiilor financiare, inclusiv prezentarile de informatii si daca situatiile financiare reflecta tranzactiile si evenimentele care stau la baza acestora intr-un mod care sa ateste corectitudinea lor.

Comunicam persoanelor responsabile cu guvernanta, aria planificata si programarea in timp a auditului, precum si principalele constatari ale auditului, inclusiv orice deficiente semnificative ale controlului intern, pe care le identificam pe parcursul auditului.

Furnizam persoanelor responsabile cu guvernanta o declaratie cu privire la conformitatea noastra cu cerintele etice privind independenta si le comunicam toate relatiile / alte aspecte care pot fi considerate ca ar putea sa ne afecteze independenta si, unde este cazul, masurile de siguranta aferente.

Dintre aspectele pe care le-am comunicat persoanelor insarcinate cu guvernanta, stabilim acele aspecte care au avut o mai mare importanta in cadrul auditului asupra situatiilor financiare din perioada curenta si reprezinta aspecte cheie de audit. Descriem aceste aspecte in raportul nostru de audit, cu exceptia cazului in care legislatia sau reglementarile impiedica prezentarea publica a aspectului respectiv sau a cazului in care, in circumstante extrem de rare, consideram ca un aspect nu ar trebui comunicat in raportul nostru deoarece se preconizeaza in mod rezonabil ca beneficiile interesului public sa fie depasite de consecintele negative ale acestei comunicari.

Misiunea de audit al situatiilor financiare s-a realizat pe baza documentelor primare, justificative si contabile puse la dispozitia auditorului de catre conducerea institutului, iar verificarea acestora s-a realizat prin utilizarea tehnicii sondajului conform prevederilor ISA si Ghidului privind auditul calitatii elaborat de CAFR si ASPAAS.

Acest fapt presupune ca pot exista erori sau fraude nedescoperite cu ocazia efectuarii acestei misiuni de audit al situatiilor financiare. Mentionam ca la inventarierea generala a patrimoniului realizata de catre conducerea institutului pentru exercitiul financiar incheiat la 31 decembrie 2021, auditorul nu a participat.

Un audit al situatiilor financiare anuale, implica realizarea de proceduri in vederea obtinerii de probe de audit cu privire la valorile si prezentarile de informatii din situatiile financiare. Procedurile selectate si aplicate depind de rationamentul profesional al auditorului, inclusiv de evaluarea riscurilor de denaturare semnificativa a situatiilor financiare, datorate fraudei sau erorii.

## **4. Raportul administratorului**

Administratorii institutului sunt responsabili pentru intocmirea si prezentarea raportului de activitate realizata in aceasta perioada, realizat conform OMFP 1802/2014 privind intocmirea si prezentarea situatiile financiare care sa nu contina denaturari semnificative si pentru acel control intern pe care conducerea il considera necesar pentru intocmirea acestui raport.

Aceasta responsabilitate se extinde si asupra altor informatii anexate situatiilor financiare prezentate ca un tot unitar, dar acestea nu cuprind situatiile financiare si raportul auditorului cu privire la acestea si nici declaratii nefinanciare. Raportul administratorului este anexat acestui raport de audit si nu face parte din situatiile financiare.

Opinia noastra cu privire la situatiile financiare nu acopera raportul administratorului si alte informatii, cu exceptia cazului in care se mentioneaza explicit in raportul nostru si nici nu exprimam un fel de concluzie de asigurare cu privire la continutul acestuia.

In cadrul misiunii de audit al situatiilor financiare pentru exercitiul financiar incheiat la 31 decembrie 2021, responsabilitatea noastra este sa citim raportul administratorului si alte informatii, sa apreciem daca aceste informatii sunt semnificativ inconsecvente cu situatiile financiare, sau cu cunostintele pe care noi le-am obtinut in timpul auditului, sau daca ele par a fi denaturate semnificativ.

In ceea ce priveste Raportul administratorilor, am citit si raportam ca acesta a fost intocmit, in toate aspectele semnificative, in conformitate cu OMFP 1802/2014. In baza exclusiv a activitatilor care trebuie desfasurate in cursul auditului situatiilor financiare, in opinia noastra:

- Raportul administratorului atasat acestor situatii financiare nu am identificat informatii financiare/nefinanciare care sa fie neconcordante in mod semnificativ cu informatiile prezentate in situatiile financiare
- Raportul administratorului include, in toate aspectele semnificative, informatiile cerute de OMFP 1802/2014

In baza cunostintelor si intelegerii noastre cu privire la activitatea desfasurata de institut, dobandite in cursul misiunii auditului situatiilor financiare pentru exercitiul financiar incheiat la data de 31 decembrie 2021, ni se cere sa raportam daca am identificat denaturari semnificative in Raportul administratorilor. Nu avem nimic de raportat cu privire la acest aspect.

## 5. Opinia auditorului

### Baza opiniei

Am desfasurat auditul nostru in conformitate cu Standardele Internationale de Audit (ISA) si Legea nr.162/2017. Responsabilitatile noastre in baza acestor standarde sunt descrise detaliat in sectiunea "Responsabilitatile auditorului intr-un audit al situatiilor financiare" din raportul nostru.

Suntem independenti fata de IMT Bucuresti, conform Codului Etic ai Profesionistilor Contabili emis de Consiliul pentru Standarde Internationale de Etica pentru Contabili (codul IESBA), conform cerintelor etice care sunt relevante pentru auditul situatiilor financiare in Romania si ne-am indeplinit responsabilitatile etice conform acestor cerinte si conform Codului IESBA. Credem ca probele de audit pe care le-am obtinut sunt suficiente si adecvate pentru a furniza o baza pentru opinia noastra.

### Opinia

In opinia noastra, **fara rezerve**, situatiile financiare intocmite si prezentate la 31 decembrie 2021 de catre IMT Bucuresti, furnizeaza o imagine fidela a situatiei financiare, a pozitiei financiare si rezultatelor conform prevederilor Legii nr.82/1991 – Legea Contabilitatii republicata si Ordinului Ministrului Finantelor Publice nr.1802/2014 privind aprobarea Reglementarilor contabile conforme cu directivele europene, cu modificarile si completarile ulterioare.

Baza opiniei exprimate in cadrul acestei misiuni de audit financiar este argumentata prin situatia patrimoniului, rezultatelor si performantei realizate de catre institut in cadrul exercitiului financiar auditat, dupa cum urmeaza:

**Activele imobilizate** se prezinta astfel:

<b>Indicatori de imobilizari</b>	<b>Ex_2020</b>	<b>Ex_2021</b>	<b>Absolut</b>	<b>Relativ</b>
Imobilizari necorporale	211,337	268,180	56,843	1.27
Imobilizari corporale	23,576,370	22,551,024	-1,025,346	0.96
Imobilizari financiare	2,250	2,250	0	1.00
<b>Total:</b>	<b>23,789,957</b>	<b>22,821,454</b>	<b>-968,503</b>	<b>0.96</b>

Din analiza datelor rezulta urmatoarele aspecte:

- **Imobilizarile necorporale** au inregistrat o crestere de 27% in exercitiul financiar curent fata de exercitiul financiar precedent, datorata in principal achizitiei de astfel de tipuri de imobilizari
- **Imobilizarile corporale** au inregistrat o reducere de 4%, modificare datorata in principal casarii de imobilizari corporale in cursul exercitiului financiar curent
- **Imobilizarile financiare** – in cursul exercitiului financiar acest tip de imobilizari nu a inregistrat tranzactii

Se observa ca aceasta clasa de bunuri economice – active imobilizate inregistreaza un declin valoric in marime absoluta de 968.503 lei, respectiv reducerea relativa fiind de 4% fata de exercitiul financiar precedent.

**Activele circulante** se prezinta astfel:

Indicatori de A. Circulante	Ex_2020	Ex_2021	Absolut	Relativ
Stocuri	1,540,040	2,579,495	1,039,455	1.67
Creante	2,939,136	2,997,561	58,425	1.02
Investitii pe termen scurt	0	0	0	0.00
Disponibilitati banesti	5,091,945	3,837,735	-1,254,210	0.75
<b>Total:</b>	<b>9,571,121</b>	<b>9,414,791</b>	<b>-156,330</b>	<b>0.98</b>

Din analiza datelor rezulta urmatoarele aspecte:

- **Stocuri** – au inregistrat o crestere de 67% la sfarsitul exercitiului financiar curent fata de exercitiul financiar precedent, intrari sub forma de achizitii
- **Creante** – valoarea creantelor la sfarsitul exercitiului curent a inregistrat o crestere de 2% fata de nivelul acestui indicator din exercitiul financiar anterior, cresterea datorandu-se prestarii de servicii din domeniul cercetarii, intr-un ritm superior celui din perioadele anterioare
- **Investitiile pe termen scurt** – la sfarsitul exercitiului financiar curent nu au existat investitii pe termen scurt
- **Disponibilitati banesti** – valoarea acestui element patrimonial a inregistrat o reducere in exercitiul financiar curent fata de cel precedent de 25%, datorat ritmului inferior de incasare a creantelor in exercitiul financiar curent.

**Cheltuieli in avans** – in cursul exercitiului financiar current nu au existat tranzactii in legatura cu acest element patrimonial.

## Capitalurile proprii (Sursele proprii) se prezinta astfel:

Indicatori de K. Proprii	Ex_2020	Ex_2021	Absolut	Relativ
Capital social	247,776	247,776	0	1.00
Rezerve din reevaluare	16,545,811	16,350,397	-195,414	0.99
Rezerve	543,519	615,935	72,416	1.13
Rezultat reportat	105,629	105,629	0	1.00
Rezultatul exercitiului	90,520	127,431	36,911	1.41
Venituri in avans	8,811,717	7,343,142	-1,468,575	0.83
<b>Capitaluri proprii – Total</b>	<b>26,344,972</b>	<b>24,790,310</b>	<b>-1,554,662</b>	<b>0.94</b>

Din analiza datelor se observa un trend relativ constant (usor descrescator) al acestui indicator, ceea ce semnifica o stabilitate financiara a nivelului curent al activitatii institutului.

De asemenea, valoarea surselor propria de finantare include si structura de **venituri in avans** care inregistreaza o dinamica(reducere) in valoare de 1.468.575 lei in exercitiul financiar current fata de exercitiul financiar precedent, iar in marime relativa reducerea acestui element patrimonial este de 17%.

Astfel, valoarea **capitalurilor proprii nete** se prezinta astfel:

- Capitaluri proprii nete (2020) : 17.533.255 lei
- Capitaluri proprii nete (2021): 17.447.168 lei
- Modificarea absoluta (reducere): (86.087) lei
- Modificarea relativa(reducere): (0.49)%

Stabilitatea surselor proprii de finantare arata mentinerea principiului continuitatii activitatii institutului.

**Datoriile** existente in situatiile financiare auditate se prezinta astfel:

Indicatori de Datorii	Ex_2020	Ex_2021	Absolut	Relativ
Datorii pana la 1 an	5,001,274	5,417,650	416,376	1.08
Datorii peste la 1 an	2,014,832	2,028,285	13,453	1.01
<b>Total:</b>	<b>7,016,106</b>	<b>7,445,935</b>	<b>429,829</b>	<b>1.06</b>

Analiza in dinamica a valorii datoriilor in perioada auditata indica:

- Valoarea datoriilor pe termen scurt inregistreaza o crestere de 8% fata de exercitiul financiar precedent
- Valoarea datoriilor pe termen lung inregistreaza o crestere de 1% fata de perioada similara anterioara

- Per total valoarea datoriilor inregistreaza o crestere relativa de 6%, ceea ce mentine un echilibru optim in activitatea curenta a institutului

Pornind de informatiile prezentate mai sus se ajunge la determinarea un indicator semnificativ pentru a aprecia trendul general al activitatii financiare a institutului in perioada analizata, si anume **situatia neta a patrimoniului**, care se prezinta astfel:

- Situatie neta a patrimoniului – 2020: 26.344.972 lei
- Situatie neta a patrimoniului – 2021: 24.790.310 lei
- Modificarea absoluta: (1.554.662) lei
- Modificarea relativa: (6%)

Din analiza financiara a acestui indicator rezulta o usoara reducere in exercitiul financiar curent fata de cel precedent.

**Cash-flow-ul** exercitiului financiar curent inregistreaza un trend relativ constant fata de cel din exercitiul financiar precedent, astfel:

- Disponibilitati banesti – 2020: 5.091.945 lei
- Disponibilitati banesti – 2021: 3.837.735 lei
- Modificarea absoluta: (1.254.210) lei
- Modificarea relativa: (25%)

Situatia cash-flow-ului se prezinta astfel:

<b>Indicatori de Cash-Flow</b>	<b>Ex 2020</b>	<b>Ex 2021</b>	<b>Absolut</b>	<b>Relativ</b>
Cash - Flow Exploatare	-5,406,299	-99,687	5,306,612	0.02
Cash - Flow Investitii	-1,361,774	-1,172,535	189,239	0.86
Cash - Flow Finantare	823,087	18,012	0	0.00
<b>Cash - Flow Exercitiu</b>	<b>-5,944,986</b>	<b>-1,254,210</b>	<b>5,495,851</b>	<b>0.21</b>
Disponibilitati - inceputul ex.fin.	11,036,931	5,091,945	-5,944,986	0.46
<b>Disponibilitati - sfarsitul ex.fin.</b>	<b>5,091,945</b>	<b>3,837,735</b>	<b>-1,254,210</b>	<b>0.75</b>

Din analiza financiara a acestui indicator se observa un trend descrescator, aspect care se reflecta in activitatea curenta de exploatare a institutului.



**Rezultatul curent** al exercitiului se prezinta astfel:

Indicatori de Rezultat	Ex 2020	Ex 2021	Absolut	Relativ
Rezultatul exploatarii	162,260	247,316	85,056	1.52
Rezultatul financiar	-48,913	-84,035	-35,122	1.72
<b>Rezultat global</b>	<b>113,347</b>	<b>163,281</b>	<b>49,934</b>	<b>1.44</b>
Impozit pe profit	22,827	35,850	13,023	1.57
<b>Rezultatul net</b>	<b>90,520</b>	<b>127,431</b>	<b>36,911</b>	<b>1.41</b>

Trendul acestui indicator semnifica o crestere absoluta si relativa semnificativa, ceea ce arata mentinerea unui echilibru general al activitatii generale a institutului.

**Indicatorii de analiza financiara RLS** (Rentabilitate – Lichiditate – Solvabilitate) se prezinta astfel:

Indicatori RLS	Ex 2020	Ex 2021	Absolut	Relativ
Rentabilitatea financiara	0.00516	0.00730	0.00214	1.41
Solvabilitatea financiara	4.75	4.33	-0.43	0.91
Lichiditatea curenta	1.91	1.74	-0.18	0.91

Din analiza datelor se observa ca toti indicatorii din aceasta gama au un nivel relativ constant, evidentiind aspectul managerial eficient in perioada analizata.

**Echilibrul financiar** al activitatii curente este evidentiat si de setul de indicatori generali ai acestui segment, si anume:

Indicatori echibru financiar	Ex_2020	Ex_2021	Absolut	Relativ
Fond de rulment	4,569,847	3,997,141	-572,706	0.87
Necesar de fond de rulment	-522,098	159,406	681,504	-0.31
Trezoreia neta	5,091,945	3,837,735	-1,254,210	0.75

Din analiza datelor se observa valori pozitive semnificand echilibrul financiar global al activitatii institutului.

## 6. Alte aspecte

De remarcat la acest segment in cadrul misiunii generale de audit financiar sunt urmatoarele aspecte:

- Evolutia cash-flow-ului – valoarea absoluta semnificativa
- Natura pozitiva a rezultatului global al activitatii
- Echilibrul financiar general al activitatii prin indicatorii consacratii: fond de rulment si necesar de fond de rulment

# **Atlantic Audit SRL**

Bucuresti, Drumul Taberei Nr.25, Bl.Z48, Ap.42, Sector 6

CUI: 32682097; ONRC: J40/566/2014; Telefon: 0722.371.878, email: ficaloian@yahoo.com

Nr. Autorizatie CAFR: 1239/2014 - Nr. Carnet de auditor: 1761/2006, membru ASPAAS

Atlantic  
Audit

Aspectele cheie de audit sunt acele aspecte care, in baza rationamentului nostru profesional, au avut cea mai mare importanta pentru auditul situatiilor financiare ale perioadei curente. Aceste aspecte au fost abordate in contextul auditului situatiilor financiare in ansamblu si in formarea opiniei noastre asupra acestora si nu oferim o opinie separata cu privire la aceste aspecte cheie.

## **7. Utilizarea raportului de audit**

Acest raport de audit este adresat exclusiv Consiliului de Administratie al IMT Bucuresti. Auditul nostru a fost realizat pentru a putea raporta Consiliului de Administratie al institutului acele aspecte pe care trebuie sa le raportam intr-un raport de audit financiar si nu in alte scopuri. Acest raport este intocmit in mod exclusiv in vederea depunerii situatiilor financiare ale IMT Bucuresti intocmite si prezentate la data de 31 decembrie 2021 la Ministerul Finantelor Publice si alte organe abilitate.

In masura permisa de lege, responsabilitatea noastra este exclusiv fata de Consiliul de Administratie al IMT Bucuresti pentru auditul nostru, privind:

- raportul asupra situatiilor financiare,
- raportul asupra conformitatii si opinia formata.

Situatiile financiare anexate prezentului raport de audit nu sunt menite sa prezinte pozitia financiara, rezultatul operatiunilor si un set complet de note la situatiile financiare conforme cu reglementari si principii contabile acceptate in alte tari si jurisdictii, altele decat Romania. De aceea, situatiile financiare anexate nu sunt intocmite pentru uzul persoanelor care nu cunosc reglementarile contabile din Romania, in principal stabilite de Legea Nr.82/1991 si OMFP Nr.1802/2014.

**Data raportului de audit:**

**Bucuresti, 27.04.2022**

**Atlantic Audit SRL**

**Bucuresti, Str, Drumul Taberei Nr.25, Bl.Z48, Ap.48, sector 6**

**Numar de autorizatie: CAFR 1239/2014**

**Lect.Univ.Dr. Florentin Caloian**

**Auditor financiar – Numar de carnet: 1761/2006**

**ASE Bucuresti**

